

zachert CHAIRS

DREHSTÜHLE

KONFERENZ

OBJEKT



PREISLISTE

2024

PRELSTELLE 2024

Inhaltsverzeichnis	
Drehstuhl Seite 6 - 8	
Orlando Orlando Comfort Mona	
Drehstuhl Synchron Rückenraster Seite 9	
860 870 875	
Drehstuhl Asynchron Rückenraster Seite 10	
960 970	
Drehstuhl Synchron/Asynchron Rückenstab Seite 11	
850 950 830 930	
Drehstuhl Seite 12	
678 MU 678 MU Asynchron 678 MU Synchron	
Drehstuhl Sonderlösungen Seite 13	
Fito 70SR 678 G MH FR BASIC G MH FR	
Drehstuhl ESD Seite 14	
570 ESD	
Drehstuhl Buche Seite 15 - 16	
202 600 581	
Drehstuhl mit PU Seite 17	
569 669 MP 100	
Stehhilfen Seite 18	
205 206 207	

Inhaltsverzeichnis

Drehhocker Seite 19 - 21

576	589	Pendolino Hocker
585	576 PU	Vico Touch
587		

Hocker feststehend Seite 22 - 24

Aktiviti
ALPHA
206
208

Drehsessel Wippmechanik Seite 25 - 26

3000	4000
3800	3072
3200	3077

Drehsessel Synchronmechanik Seite 27 - 36

Fito 54	Alumina	Skyline
Fito 56	Moon	Sixtus
Fito 57	Regius 1800	Slim
Fito 69	Seattle Netz	
Fito 690	Seattle	

24 STD Drehsessel Seite 37 - 38

Operator 24/7 Guard

Polsterstuhl Seite 39 - 55

270/275/276	295	EUREKA	Joker
Seattle	179	280/285/284	Kendra
Sixtus	230/235/236	290/292	Arku Absolute
Cool	GO	Restart	Xilla

Holzstuhl Holz Seite 56 - 58

260 311 Lima

Polsterstuhl Konferenz Seite 59 - 62

3010/3810/4010	3011/3811/4011
3210	3211 3071
Flex	Slim

Polstermöbel Seite 63 - 69

6000	Bahia	Kent	MED
Sofia	Vegas	ZAK	

Inhaltsverzeichnis

Sitztraversen Seite 70 - 75

010 Kendra Meta Restart Star

Holzschalenstühle Seite 76 - 84

250 287 450 1000 1004
1500 1550 1560 1567 1601
Coburg Hyalmar Torun

Kunststoffschalenstühle Seite 79

300 350 Berlin

Barhocker Seite 86 + 87

579 GO

Tische Seite 88 - 107

4-Fuß Quadratrohr pulverbeschichtet *Serie 64*
4-Fuß Quadratrohr verchromt *Serie 65*
4-Fuß Rundrohr pulverbeschichtet *Serie 62*
4-Fuß Rundrohr verchromt *Serie 66*
Klapptische *Serie 67/68 + 3560/3060 + TIP TOP*
Holztische *Serie 69 + 80/81/82*
Einsäulentisch *Serie 65/70/110 + Q1 / Q2*
Seminartisch *7270 + 7280 / Single Desk / 85 + Study*
Konferenztisch *Serie T + S C6 + 6565 + 6571 + 6572 + TF1*
Säulenhubtisch / Bistro 1 / 2 + 3
Höhenverstellbare Tische *Activ 1 / Activ 2 / Activ 3*

Möbel Seite 0 - 0

Rollcontainer
Regale
Aktenschrank mit Schiebetüren oder Flügeltüren
Querrolladenschrank

Zubehör Seite 108 - 111

Tischtransportwagen Stuhltransportwagen
Fußstütze
Bodenschutzmatte Rollen + Gleiter
Untersuchungsliege

Kurzbezeichnungen:

MU = Muldensitz
KN = Knicksitz
FK = Fußkreuz
RL = Rückenlehne

Drehstuhl **ANDY**



Bürodrehstuhl *Synchronmechanik*

Leistungsmerkmale

- Synchron-Mechanik mit individuell einstellbarem Gegendruck von 45 bis 120 kg (arretierbar)
- bequemer Komfortsitz nach vorne abgerundet 12 h +
- höhenverstellbarer schwarzer Netzrücken 570 mm mit tiefenverstellbarer Lordosenstütze
- Schiebesitz (Sitztiefenverlängerung)
- Kunststoffarmlehnen in der Höhe einstellbar
- Gaslift Sitzhöhenverstellung 460-565 mm
- Fußkreuz Kunststoff schwarz
- Lastabhängig gebremste weiche oder harte 60 mm Doppelrollen

Bezugsgruppe	2	3	4	5	6
Andy schwarz	325,00	345,00	365,00	444,00	641,00

Mindestabnahme 20 Stück

• (optional) Kopfstütze		65,00
• (optional) Sitzhöhe MH / HH	MH / HH	14,00
• (optional) Fußring	SA	52,00
• (optional) Rollgleiter	RG	64,00
• (optional) Gleiter	G	ohne Aufpreis

Empfohlene Einzel-Verkaufspreise in EURO zuzüglich 19% Mwst

Drehstuhl JOGA

Bürodrehstuhl *Synchronmechanik*

Leistungsmerkmale



- Synchron-Mechanik mit individuell einstellbarem Gegendruck von 45 bis 120 kg (arretierbar)
- bequemer Komfortsitz nach vorne abgerundet 12 h +
- höhenverstellbarer schwarzer Netzrücken 570 mm mit tiefenverstellbarer Lordosenstütze
- Schiebesitz (Sitztiefenverlängerung)
- Kunststoffarmlehnen drehbar und in der Höhe einstellbar
- Gaslift Sitzhöhenverstellung 460-565 mm
- Fußkreuz Kunststoff schwarz / weiß
- Lastabhängig gebremste weiche oder harte 60 mm Doppelrollen

Bezugsgruppe	2	3	4	5	6
Joga schwarz	494,00	504,00	524,00	603,00	800,00
Joga weiß	536,00	546,00	566,00	645,00	842,00

Mindestabnahme 10 Stück

•	(optional) Sitzhöhe MH / HH	MH / HH	14,00
•	(optional) Fußring	SA	52,00
•	(optional) Rollgleiter	RG	64,00
•	(optional) Gleiter	G	ohne Aufpreis

Empfohlene Einzel-Verkaufspreise in EURO zuzüglich 19% Mwst

Drehstuhl ORLANDO



**Bürodrehstuhl *Synchronmechanik*
mit *Sitzneigeverstellung***

Leistungsmerkmale

- Synchron-dynamischer Bewegungsablauf permanent beweglich oder stufenlos arretierbar
- * Sitzneigung verstellbar
- * Sitztiefenverstellung
- Rückenlehnenanpressdruck (45-120 kg)
- Sitz und Rückenlehne sind nach dem Prinzip der Beckenbettung ausgestattet
- 600 mm Rückenlehne
- Gaslift Sitzhöhenverstellung incl. Sitztiefenfederung
- Kunststoffsitzwanne als Kantenschutz
- Einfach zu bedienende Höheneinstellung der Rückenlehne durch Rastertechnik
- Lastabhängig gebremste weiche oder harte 50 mm Doppelrollen
- Fußkreuz Kunststoff schwarz

Bezugsgruppe		2	3	4	5	6
Orlando Pro	Flachsitz	450,00	470,00	512,00	545,00	644,00
Orlando 60	Flachsitz	513,00	533,00	575,00	608,00	707,00
Orlando Netz	Flachsitz	441,00	456,00	486,00	504,00	564,00

•	(optional) Kopfstütze		85,00
•	(optional) Fußkreuz Alu schwarz		22,00
•	(optional) Fußkreuz Alu poliert	C	29,00
•	(optional) ERGO Muldensitz		21,00
•	(optional) Armlehnen	Ring	75,00
		ALH-2D	88,00
		ALH-3D	114,00
•	(optional) Sitzhöhe MH 55-75 / HH 62-88	MH / HH	14,00
•	(optional) Fußring	FR	52,00
•	(optional) Rollgleiter	RG	64,00
•	(optional) Gleiter	G	ohne Aufpreis

Empfohlene Einzel-Verkaufspreise in EURO zuzüglich 19% Mwst

Drehstuhl **SELFIE**



Bürodrehstuhl *Synchronmechanik*

Leistungsmerkmale

- Synchron-Mechanik mit automatisch einstellbaren Gegendruck von 45 bis 120 kg (arretierbar)
- bequemer Komfortsitz nach vorne abgerundet 12 h +
- 550 mm Rückenlehne
- Kunststoffarmlehnen drehbar und in der Höhe neigbar
- Gaslift Sitzhöhenverstellung 440-545 mm
- Fußkreuz Kunststoff schwarz
- Lastabhängig gebremste weiche oder harte 60 mm Doppelrollen



Bezugsgruppe	2	3	4	5	6
Selfi 100	539,00	549,00	569,00	648,00	845,00
Selfi 105 NetZRücken	549,00	559,00	579,00	658,00	855,00

Mindestabnahme 10 Stück

•	(optional) Kunststoffeile weiß		35,00
•	(optional) Sitzhöhe MH / HH	MH / HH	14,00
•	(optional) Fußring	SA	52,00
•	(optional) Rollgleiter	RG	64,00
•	(optional) Gleiter	G	ohne Aufpreis

Empfohlene Einzel-Verkaufspreise in EURO zuzüglich 19% Mwst

Drehstuhl Orlando Comfort

Bürodrehstuhl *Synchronmechanik*
mit *Sitzneigeverstellung*



Leistungsmerkmale

- Synchron-dynamischer Bewegungsablauf permanent beweglich oder stufenlos arretierbar
- Sitzneigung verstellbar
- Sitztiefenverstellung
- Rückenlehnenanpressdruck (45-120 kg)
- 600 mm Rückenlehne mit integrierter Beckenkammstütze
- Einfach zu bedienende Höheneinstellung der Rückenlehne durch Rastertechnik
- Flachsitz mit Schaumpolsterung
- Kunststoffsitzwanne als Kantenschutz
- Gaslift Sitzhöhenverstellung incl. Sitztiefenfederung
- Aluminium-Fußkreuz pulverbeschichtet schwarz
- Lastabhängig gebremste weiche oder harte 50 mm Doppelrollen

Bezugsgruppe	2	3	4	5	6
Flachsitz mit ALH-3D	582,00	610,00	634,00	663,00	-

• (optional) Fußkreuz Alu poliert	C	23,00
-----------------------------------	---	-------

Empfohlene Einzel-Verkaufspreise in EURO zuzüglich 19% Mwst

Drehstuhl MONA


Bürodrehstuhl *Steprücken*



Leistungsmerkmale

- Punktsynchronmechanik für aktives und dynamisches Sitzen permanent beweglich oder arretierbar mit seitlicher Federkrafteinstellung von ca. 55–120 kg Körpergewicht.
- Gaslift Sitzhöhenverstellung 43 - 55 cm
- Schiebesitz 60 mm
- Kunststoff-Fußkreuz schwarz
- Lastabhängig gebremste weiche oder harte 60 mm Doppelrollen
- bequemer Komfortsitz mit weicher abgerundeter Vorderkante
- ergonomische atmungsaktive Design Steprückenlehne(55 cm)
- höhenverstellbare Lordosenstütze um 10 cm verstellbar

700 x 700 x 1070 mm (BxTxH)
 Gewicht 15,0 kg
 Sitzbreite 500 mm
 Sitztiefe 420 mm
 Rückenbreite 450 mm



Steprücken	schwarz	grau	grün
------------	---------	------	------

Bezugsgruppe	2	3	4
	Bondai		
Mona	598,00	-	-

•	(optional) mechnische Sitztiefenfederung	43,00
•	(optional) Armlehne höhenverstellbar	ALH 88,00

Empfohlene Einzel-Verkaufspreise in EURO zuzüglich 19% Mwst

Drehstuhl AEROSPACE



Stoffgruppe	
	Tonal
A / Sitztiefe 380 mm	886,00
B / Sitztiefe 420 mm	852,00
C / Sitztiefe 410 mm	870,00

Leistungsmerkmale

- multifunktionale Synchron-Mechanik mit stufenlos einstellbarer Körpergewichtseinstellung
- Variante C: 3-D beweglich oder arretierbar in der Grundposition
- höhen- und tiefenverstellbare Lumbalstütze
- Netzrückenlehne mit Anti-Shock-Funktion 620 mm hoch
- Farbgebung: (Rahmen) schwarz (Lochung) grau, Netz blau/rot/grün/gelb/beige/grau/schwarz
- Sitzneigeverstellung / Schiebesitz (Sitztiefenverlängerung)
- bequemer Komfortsitz
- stufenlose Sitzhöhenverstellung per Sicherheitsgaslift 42 - 54 cm
- Kunststoff-Fußkreuz schwarz
- Lastabhängig gebremste weiche oder harte 60 mm Doppelrollen

•	(optional) Armlehnen schwarz	ALH-4D	219,00
---	------------------------------	--------	--------

Empfohlene Einzel-Verkaufspreise in EURO zuzüglich 19% Mwst

Drehstuhl ELITE



Bezug	Elite	Elite
	Polsterrücken	Netzrücken
Bondai	477,00	472,00
Kunstleder SK	488,00	476,00
Xtreme	499,00	489,00
Fame	550,00	515,00

Leistungsmerkmale

- Synchron-Mechanik mit automatisch einstellbarem Gegendruck bis 120 kg (arretierbar)
- Rückenlehne mit Anti-Shock-Funktion
- Schiebesitz
- Polsterrückenlehne(600 mm) Netzrückenlehne (570 mm)
- höhenverstellbare Lordosenstütze (nur Netzrückenlehne)
- bequemer Komfortsitz 12 h +
- stufenlose Sitzhöhenverstellung per Sicherheitsgaslift 45 - 54 cm
- Kunststoff-Fußkreuz schwarz
- Lastabhängig gebremste weiche oder harte 50 mm Doppelrollen

•	(optional) Kunststoffteile weiß		47,00
•	(optional) Kopfstütze		69,00
•	(optional) Fußkreuz Alu poliert	C	52,00
•	(optional) Armlehnen schwarz	ALH-2D	56,00
		ALH-3D	82,00

Empfohlene Einzel-Verkaufspreise in EURO zuzüglich 19% Mwst

Drehstuhl Synchron Rückenraster

870



Leistungsmerkmale

- Synchron-dynamischer Bewegungsablauf permanent beweglich oder stufenlos arretierbar
Rückenlehnenanpressdruck (45-120 kg) durch Drehknopf
- Sitz und Rückenlehne sind nach dem Prinzip der Beckenbettung ausgestattet
- Rückenlehne mit integrierter Beckenkammstütze
- Gaslift Sitzhöhenverstellung incl. Sitztiefenfederung
- Einfach zu bedienende Höheneinstellung der Rückenlehne durch Rastertechnik
- Kunststoffsitzwanne als Kantenschutz
- Lastabhängig gebremste weiche oder harte 50 mm Doppelrollen
- Aluminium-Fußkreuz pulverbeschichtet schwarz

Bezugsgruppe		2	3	4	5	6
860 R / KN	RL 500 mm	397,00	410,00	422,00	438,00	544,00
870 R / MU	RL 500 mm	401,00	413,00	425,00	439,00	549,00
875 R / MU	lichtgrau RL 500 mm	422,00	434,00	447,00	462,00	570,00

•	(optional) Fußkreuz Alu poliert	C	23,00
•	(optional) Armlehnen schwarz	Ring	75,00
		ALH-2D	88,00
		ALH-3D	114,00
•	(optional) Sitzhöhe MH 55-75 / HH 62-88	MH / HH	14,00
•	(optional) Fußring	FR	52,00
•	(optional) Rollgleiter	RG	64,00
•	(optional) Gleiter	G	ohne Aufpreis

Empfohlene Einzel-Verkaufspreise in EURO zuzüglich 19% MwSt

Drehstuhl Asynchron Rückenraster

960



Leistungsmerkmale

- Sitzneigung stufenlos verstellbar
- Rückenlehnen Bewegungsablauf permanent beweglich oder stufenlos arretierbar
- Sitz und Rückenlehne sind nach dem Prinzip der Beckenbettung ausgestattet
- Rückenlehne mit integrierter Beckenkammstütze
- Gaslift Sitzhöhenverstellung incl. Sitztiefenfederung
- Einfach zu bedienende Höheneinstellung der Rückenlehne durch Rastertechnik
- Kunststoffsitzwanne als Kantenschutz
- Lastabhängig gebremste weiche oder harte 50 mm Doppelrollen
- Aluminium-Fußkreuz pulverbeschichtet schwarz

Bezugsgruppe		2	3	4	5	6
960 R / KN	RL 500 mm	385,00	397,00	410,00	424,00	533,00
970 R / MU	RL 500 mm	389,00	401,00	415,00	428,00	536,00

•	(optional) Fußkreuz Alu poliert	C	23,00
•	(optional) Armlehnen	Ring	75,00
		ALH-2D	88,00
		ALH-3D	114,00
•	(optional) Sitzhöhe MH 55-75 / HH 62-88	MH / HH	14,00
•	(optional) Fußring	FR	52,00
•	(optional) Rollgleiter	RG	64,00
•	(optional) Gleiter	G	ohne Aufpreis

Empfohlene Einzel-Verkaufspreise in EURO zuzüglich 19% MwSt

Drehstuhl Rückenstab

830



950



Leistungsmerkmale

- Asynchron = Sitzneigung stufenlos verstellbar
- Synchron = dynamischer Bewegungsablauf permanent beweglich oder stufenlos arretierbar
- Rückenlehnenanpressdruck (45-120 kg) durch Drehknopf
- Sitz und Rückenlehne sind nach dem Prinzip der Beckenbettung ausgestattet
- Rückenlehne mit integrierter Beckenkammstütze
- Gaslift Sitzhöhenverstellung incl. Sitztiefenfederung
- Stufenlose Höheneinstellung der Rückenlehne durch Rückenstab über Klemmvorrichtung
- Kunststoffsitzwanne als Kantenschutz
- Lastabhängig gebremste weiche oder harte 50 mm Doppelrollen
- Aluminium-Fußkreuz pulverbeschichtet schwarz

Bezugsgruppe			2	3	4	5	6
850 R / KN	Synchron	RL 500 mm	392,00	403,00	417,00	431,00	538,00
830 R / MU	Synchron	RL 500 mm	395,00	407,00	420,00	542,00	542,00
950 R / KN	Asynchron	RL 500 mm	379,00	390,00	404,00	420,00	528,00
930 R / MU	Asynchron	RL 500 mm	382,00	394,00	401,00	417,00	531,00

•	(optional) Fußkreuz Alu poliert	C	23,00
•	(optional) Armlehnen schwarz	Ring	75,00
		ALH-2D	88,00
		ALH-3D	114,00
•	(optional) Sitzhöhe MH 55-75 / HH 62-88	MH / HH	14,00
•	(optional) Fußring	FR	52,00
•	(optional) Rollgleiter	RG	64,00
•	(optional) Gleiter	G	ohne Aufpreis

Empfohlene Einzel-Verkaufspreise in EURO zuzüglich 19% MwSt

Drehstuhl 678 MU



Stoffgruppe	678 R / MU	678 R / MU	678 R / MU	678 R / KN
	RL 500 mm	RL 500 mm	RL 500 mm	RL 500 mm
		Asynchron	Synchron	
2	252,00	300,00	315,00	252,00
3	265,00	313,00	328,00	265,00
4	278,00	326,00	341,00	278,00
5	290,00	348,00	353,00	290,00
6	366,00	408,00	423,00	360,00

Leistungsmerkmale

- Muldensitz und Rückenlehne sind nach dem Prinzip der Beckenbettung ausgestattet
- Rückenlehne mit integrierter Beckenkammstütze
- Stufenlose Höheneinstellung der Rückenlehne durch Rückenstab über Klemmvorrichtung
- Kunststoffsitzwanne als Kantenschutz
- Gaslift Sitzhöhenverstellung
- Kunststoff-Fußkreuz schwarz
- Lastabhängig gebremste weiche oder harte 50 mm Doppelrollen

•	(optional) Fußkreuz Aluminium schwarz		22,00
•	(optional) Fußkreuz Alu poliert	C	27,00
•	(optional) Armlehnen schwarz	Ring	75,00
		ALH-2	88,00
•	(optional) Sitzhöhe MH 55-75 / HH 62-88	MH / HH	14,00
•	(optional) Fußring	FR	52,00
•	(optional) Rollgleiter schwarz	RG	64,00
•	(optional) Gleiter schwarz	G	ohne Aufpreis

Empfohlene Einzel-Verkaufspreise in EURO zuzüglich 19% Mwst

Drehstuhl Sonderlösung



Kassenstuhl FITO 70 SR

- Sitz und Rückenlehne mit Schaumpolsterung
- Gaslift Sitzhöhenverstellung
- kleines Kunststoff-Fußkreuz schwarz

Bezugsgruppe	2	3	4
Fito 70 SR	310,00	326,00	343,00



Counterstuhl 678 G/FR

- Kunststoff-Fußkreuz schwarz
- Synchron-dynamischer Bewegungsablauf permanent beweglich oder stufenlos arretierbar
- MH - Gaslift Sitzhöhenverstellung
- Fußring / Gleiter

Bezugsgruppe	2	3	4
678 G/FR	353,00	365,00	379,00



Counterstuhl BASIC G/FR

- Kunststoff-Fußkreuz schwarz
- Permanentkontakt Mechanik
- MH - Gaslift Sitzhöhenverstellung
- Fußring / Gleiter

Bezugsgruppe	2	3	4
Basic G/FR		520,00	

Drehstuhl ESD

Nach EN 51345-5-1 10⁻² D



Leistungsmerkmale

- Muldensitz und Rückenlehne mit Schaumpolsterung
- 500 mm Rückenlehne mit integrierter Beckenkammstütze
- Stufenlose Höheneinstellung der Rückenlehne durch Rückenstab über Klemmvorrichtung
- Sitzneigung stufenlos verstellbar
- Stoff Houston / Farbe anthrazit
- Kunstleder Pulfero / Farbe schwarz
- Kunststoffsitzwanne als Kantenschutz
- Gaslift Sitzhöhenverstellung
- Alu-Fußkreuz poliert
- Lastabhängig gebremste weiche 50 mm Doppelrollen / leitfähig

Bezugsgruppe		
570 R / MU	RL 500 mm	393,00



Leistungsmerkmale

- ergonomisch Formsitz - und Rücken 12 h +
- per Raster höhenverstellbare ergonomische Rückenlehne(56 cm)
- multifunktionale Synchron-Mechanik mit individuell einstellbarem Gegendruck bis 120 kg (arretierbar)
- stufenlose Körpergewichtseinstellung bequem per Drehrad seitlich im Sitzen einstellbar
- Schiebesitz (Sitztiefenverlängerung 6 cm)
- stufenlose Sitzhöhenverstellung per Sicherheitsgaslift 43 - 51 cm
- Aluminium-Fußkreuz poliert
- antistatische lastabhängig gebremste Sicherheitsdoppelrollen
- Sitz- und Rückenbezug antistatischer Stoff Bezug dunkelgrau

Bezugsgruppe		
621 R	RL 560 mm	699,00

Drehstuhl mit Buchesitzschale

2
0
2



Leistungsmerkmale

- Sitzschale Buche natur lackiert
- Gaslift Sitzhöhenverstellung 430 - 550 mm
- Lastabhängig gebremste weiche oder harte 50 mm Doppelrollen
- Fußkreuz Alu schwarz

6
0
0
S



Bezugsgruppe		2	3	4	5	6
					auf Anfrage	
202	ungepolstert	192,00	-	-	-	-
202 S	Sitzpolster	231,00	237,00	243,00	250,00	-
202 SR	Sitz und Rückenpolster	251,00	261,00	270,00	281,00	-
600	ungepolstert	193,00	-	-	-	-
600 S	Sitzpolster	226,00	231,00	237,00	245,00	-
600 SR	Sitz und Rückenpolster	246,00	254,00	263,00	275,00	-

•	(optional) Schale gebeizt		11,00 pro Schale
	* (Mindermenge 1 - 2 Stück =Aufpreis 40,00 € pro Schale)		
	* (Mindermenge 3 - 6 Stück =Aufpreis 25,00 € pro Schale)		
•	(optional) Fußkreuz Alu poliert	C	11,00
•	(optional) Armlehnen	Ring	75,00
•	(optional) Sitzhöhe MH 48-67 / HH 52-78	MH / HH	14,00
•	(optional) Fußring	FR	52,00
•	(optional) Rollgleiter	RG	64,00
•	(optional) Gleiter	G	ohne Aufpreis

Empfohlene Einzel-Verkaufspreise in EURO zuzüglich 19% Mwst

Drehstuhl **581** mit Buche Sitz und Rücken



Leistungsmerkmale

- Sitz und Rückenlehne Buche natur lackiert
- Rückenneige-Verstellung
- Gaslift Sitzhöhenverstellung 430 - 550 mm
- Stufenlose Höheneinstellung der Rückenlehne durch Rückenstab über Klemmvorrichtung
- Lastabhängig gebremste weiche oder harte 50 mm Doppelrollen
- Fußkreuz Kunststoff schwarz

581 R	RL 240 mm	193,00
-------	-----------	--------

•	(optional) Asynchron Mechanik		46,00
•	(optional) Sitz und Rücken Buche farblich gebeizt		20,00 pro Stuhl
	* (Mindermenge 1 - 2 Stück =Aufpreis 40,00 € pro Sitz + Rücken)		
	* (Mindermenge 3 - 6 Stück =Aufpreis 25,00 € pro Sitz + Rücken)		
•	(optional) Fußkreuz Alu schwarz		22,00
•	(optional) Fußkreuz Alu poliert	C	27,00
•	(optional) Armlehnen	Ring	75,00
•	(optional) Sitzhöhe MH 48-67 / HH 54-80	MH / HH	14,00
•	(optional) Fußring	FR	52,00
•	(optional) Rollgleiter	RG	64,00
•	(optional) Gleiter	G	ohne Aufpreis

Empfohlene Einzel-Verkaufspreise in EURO zuzüglich 19% Mwst

Drehstuhl mit PU Schaum



569



669



695



MP 100

Leistungsmerkmale

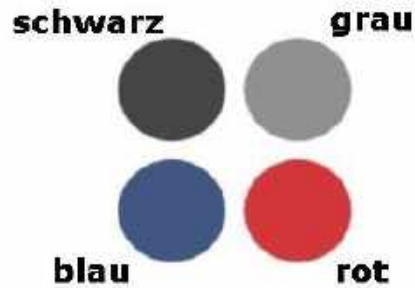
- Sitz und Rückenlehne mit PU Schaum schwarz
- Sitz- und Rückenlehneneinstellung
- Gaslift Sitzhöhenverstellung 430 - 550 mm
- Stufenlose Höheneinstellung der Rückenlehne durch Rückenstab über Klemmvorrichtung
- Lastabhängig gebremste weiche oder harte 50 mm Doppelrollen
- Fußkreuz Alu schwarz

569 R	RL 270 mm	321,00
669 R	RL 400 mm	372,00
695 R	RL 400 mm	416,00
MP100		595,00

•	(optional) Asynchron Mechanik		19,00
•	(optional) Fußkreuz Alu poliert	C	23,00
•	(optional) Armlehnen	Ring	75,00
•	(optional) Sitzhöhe MH 49-68 / HH 53-79	MH / HH	14,00
•	(optional) Fußring	FR	52,00
•	(optional) Rollgleiter	RG	64,00
•	(optional) Gleiter	G	ohne Aufpreis

Empfohlene Einzel-Verkaufspreise in EURO zuzüglich 19% Mwst

Drehstuhl mit PU Schaum 622



Leistungsmerkmale

- Sitz und Rückenlehne aus desinfektionsmittelbeständigem PU-Schaum in den Farben schwarz, grau, blau oder rot
- Rückenrahmen schwarz oder grau
- Gaslift Sitzhöhenverstellung
- Kunststoff-Fußkreuz schwarz
- Lastabhängig gebremste weiche oder harte 50 mm Doppelrollen

621 PU Rückenrahmen schwarz	377,00
621 PU Rückenrahmen grau	418,00

• (optional) Fußkreuz Alu poliert	C	25,00
• (optional) Ring Armlehnen 25	Ring	27,00
• (optional) Armlehnen 2-D höhenverstellbar 16	ALH2D	57,00
• (optional) Sitzhöhe 51-70 mit Fußring		71,00
• (optional) Gleiter	G	ohne Aufpreis

Empfohlene Einzel-Verkaufspreise in EURO zuzüglich 19% Mwst

Stehhilfen **PU Schaum**



Leistungsmerkmale

- Sitzpolster PU Schaum schwarz
- Sitzneige-Verstellung (205/206)
- MH Gaslift Sitzhöhenverstellung 480 - 670 mm (205/206)
- Modell 207: Rasterhöhenverstellung 620 - 850 mm
- Gleiter
- Aluminium-Fußkreuz pulverbeschichtet schwarz

205		218,00
206	Griffloch	216,00
207		275,00

•	(optional) Fußkreuz Alu poliert	C	12,00
•	(optional) Sitzhöhe HH 52-78	HH	ohne Aufpreis
•	(optional) Fußring	FR	52,00
•	(optional) Rollgleiter	RG	64,00

Empfohlene Einzel-Verkaufspreise in EURO zuzüglich 19% Mwst

Drehhocker



Drehhocker 576/585/587/589

Leistungsmerkmale

- Runder Sitz/Sattelsitz
- Ringauslösung
- Gaslift Sitzhöhenverstellung 390 - 520 mm (Sitz Holz Ø345 mm)
- Gaslift Sitzhöhenverstellung 450 - 580 mm (Sitz Gepolstert Ø 400 mm)
- Fußkreuz Alu schwarz
- Lastabhängig gebremste weiche oder harte 50 mm Doppelrollen



Bezugsgruppe		2	3	4	5	6
576	Sitz 16 mm Buche natur l	166,00	-	-	-	-
576 PU	Sitz PU-Schaum	184,00	-	-	-	-
585	Sattelsitz gepolstert	208,00	216,00	225,00	233,00	260,00
587	lichtgrau/ Sitz gepolstert	225,00	233,00	243,00	249,00	280,00
589	schwarz/ Sitz gepolstert	205,00	213,00	223,00	229,00	260,00

•	(optional) Sitz gebeizt		12,00 pro Stück*
* (Mindermenge 1 - 2 Stück =Aufpreis 40,00 € pro Sitz)			
* (Mindermenge 3 - 6 Stück =Aufpreis 25,00 € pro Sitz)			
•	(optional) Fußkreuz Alu poliert	C	12,00
•	(optional) Rückenlehne 23 cm	LA 2	75,00
•	(optional) Sitzhöhe MH 48-66 / HH 52-78 MH / HH		14,00
•	(optional) Fußring	FR	52,00
•	(optional) Rollgleiter	RG	64,00
•	(optional) Gleiter	G	ohne Aufpreis

Empfohlene Einzel-Verkaufspreise in EURO zuzüglich 19% Mwst

Drehhocker **VISCO TOUCH**



Leistungsmerkmale

- Runder Ø 380 mm Sitz aus Integralschaum 8 cm stark
- Ringauslösung
- Gaslift Sitzhöhenverstellung 450 - 580 mm
- Design Fußkreuz Alu poliert
- Lastabhängig gebremste weiche oder harte 50 mm Doppelrollen

Bezugsgruppe		graphitgrau (RAL 7024)
ohne	Rückenlehne	242,00
mit	Rückenlehne	384,00

•	<i>(optional)</i> Sitzhöhe MH 50-68 / HH 54-80	MH / HH	14,00
•	<i>(optional)</i> Fußring	FR	52,00
•	<i>(optional)</i> Rollgleiter	RG	64,00
•	<i>(optional)</i> Gleiter	G	ohne Aufpreis

Empfohlene Einzel-Verkaufspreise in EURO zuzüglich 19% Mwst

Drehhocker **DENTAL**



Leistungsmerkmale

- Runder Ø 400 mm Sitz, 50 mm gepolstert
- ergonomische höhenverstellbare Rückenlehne(7,5cm)
Rückenlehne im Sitzen in jeder Position um 360 Grad drehbar
- Ringauslösung
- Gaslift Sitzhöhenverstellung 480 - 580 mm
- Fußkreuz Alu poliert
- Lastabhängig gebremste weiche oder harte 50 mm Doppelrollen

Bezugsgruppe		3 Kunstleder	4
		Pisa	Kunstleder Pandoria
DENTAL	mit Rückenlehne	418,00	458,00

•	(optional) Sitzhöhe MH 50-68 / HH 54-80	MH / HH	14,00
•	(optional) Fußring	FR	52,00
•	(optional) Rollgleiter	RG	64,00
•	(optional) Gleiter	G	ohne Aufpreis

Empfohlene Einzel-Verkaufspreise in EURO zuzüglich 19% Mwst

Hocker **Pendolino**



45

Leistungsmerkmale

- Sattelsitz PU Schaum
- (45) Sattelsitz Kunstleder gepolstert schwarz oder rot
- (44) PU Schaum Sitz rund Ø 350 mm / SH 52 cm
- **3-D bewegliche Sitzfläche**
- Fußkreuz Alu schwarz
- Gaslift Sitzhöhenverstellung 430 - 550 mm
- Lastabhängig gebremste weiche oder harte 50 mm Doppelrollen
- (44) 4-Fuß Gestell Rundrohr Ø=22x2 mm pulverbeschichtet



44

Bezugsgruppe		PU	3
Drehhocker Pendolino		232,00	-
Drehhocker Pendolino 45		-	533,00
Hocker Pendolino 44	SH 52 cm	299,00	-

•	(optional) Fußkreuz Alu poliert	C	12,00
•	(optional) Sitzhöhe MH 50-69 / HH 56-82	MH / HH	14,00
•	(optional) Fußring	FR	52,00
•	(optional) Rollgleiter	RG	64,00
•	(optional) Gleiter	G	ohne Aufpreis

Empfohlene Einzel-Verkaufspreise in EURO zuzüglich 19% Mwst

Drehhocker **Activity**



Leistungsmerkmale

- Runder \varnothing 310 mm Sitz
- Bewegung im Umfang von 360°
- Gaslift Sitzhöhenverstellung 600 - 870 mm
- Fußplatte \varnothing 400 mm schwarz

Bezugsgruppe	ERA
Hocker mit Sitz Stoffbezug rot oder schwarz	527,00

Drehhocker ALPHA



Leistungsmerkmale

- Runder Ø 320 mm Sitz
- Rundumauslösung
- Gaslift Sitzhöhenverstellung 450 - 630 mm
- Fußteller Kunststoff schwarz mit 6 Stück Gleitern

Bezugsgruppe

Bezugsgruppe	
Hocker mit Kunststoff Sitz schwarz	254,00
Hocker mit Sitz Kunstlederbezug schwarz	295,00
Hocker mit Sitz Stoffbezug rot oder anthra	295,00

Hocker feststehend



Hocker **206/208**

Leistungsmerkmale

- Runder Ø 350 mm Holz oder Kunststoffsitz / Sitzhöhe 47 cm
- Runder Ø 400 mm Polstersitz / Sitzhöhe 51 cm
- 4-Fuß Gestell Rundrohr Ø=22x2 mm verchromt, stapelbar

Bezugsgruppe		Sitzhöhe	2	3	4	5	6
206 K	Kunststoffsitz	450 mm	115,00	-	-	-	-
206 H	Sitz 16 mm Buche natur la	450 mm	135,00	-	-	-	-
208	Polstersitz	480 mm	166,00	173,00	182,00	194,00	-

- *(optional)* Holzsitz gebeizt 12,00 *
- * (Mindermenge 1 - 2 Stück = Aufpreis 40,00 € pro Stück)
- * (Mindermenge 3 - 6 Stück = Aufpreis 25,00 € pro Stück)
- *(optional)* 4-Fuß Gestell pulverbeschichtet RAL auf Anfrage

Empfohlene Einzel-Verkaufspreise in EURO zuzüglich 19% Mwst

Drehsessel Wippmechanik

Leistungsmerkmale

- Sitzschale Vollpolster
- Dynamischer Bewegungsablauf permanent beweglich oder stufenlos arretierbar
- Rückenlehnenanpressdruck (45-120 kg)
- Gaslift Sitzhöhenverstellung incl. Sitztiefenfederung
- Armlehnenbügel Ovalrohr mit Buchenholz Auflage
- Lastabhängig gebremste weiche oder harte 50 mm Doppelrollen
- Aluminium-Fußkreuz pulverbeschichtet schwarz



Bezugsgruppe		2	3	4	5	6
3000	RL 520 mm	723,00	746,00	774,00	803,00	876,00
3800	RL 620 mm	769,00	792,00	820,00	850,00	972,00
3200	runde RL 520 mm	723,00	746,00	774,00	803,00	876,00

•	(optional) ohne Armlehne					100,00 pro Paar
•	(optional) Armauflage farblich gebeizt					14,00 pro Paar *
* (Mindermenge 1 - 2Stück =Aufpreis 40,00 € pro Paar)						
* (Mindermenge 3 - 6 Stück =Aufpreis 25,00 € pro Paar)						
•	(optional) Armauflage mit Leder bezogen					37,00 pro Paar
•	(optional) Design Fußkreuz Alu schwarz					8,00
•	(optional) Fußkreuz Alu poliert + AL-Halter C					73,00
•	(optional) Sitzhöhe MH 49-68 / HH 53-79 MH / HH					14,00
•	(optional) Fußring		FR			52,00
•	(optional) Rollgleiter		RG			64,00
•	(optional) Gleiter		G			ohne Aufpreis

Empfohlene Einzel-Verkaufspreise in EURO zuzüglich 19% Mwst

Drehsessel ALUMINIA 210**Leistungsmerkmale**

- Relax-Wippmechanik mit Körpergewichtseinstellung
- Gestell und Armlehnen Alu poliert
- Durchgehendes Flachpolster in Vorderseite Leder schwarz, Rückseite Kunstleder
- Aluminium-Fußkreuz poliert
- Lastabhängig gebremste weiche oder harte 65 mm Doppelrollen



Bezugsgruppe	Leder schwarz
Alumina 210	1.552,00

Drehessel **ALUMINIA**



Bürodrehessel **Alumina**

Leistungsmerkmale

- Relax-Wippmechanik mit Körpergewichtseinstellung
- Gestell und Armlehnen Alu poliert
- Durchgehendes Flachpolster in Vorderseite Leder schwarz, Rückseite Kunstleder
- Aluminium-Fußkreuz poliert
- Lastabhängig gebremste weiche oder harte 65 mm Doppelrollen



Polsterstuhl **Alumina**

Leistungsmerkmale

- Freischwinger Gestell Rundrohr verchromt, nicht stapelbar
- Maße in mm: B 551 / H 824 / T 555 / 13 kg
- Maße in mm: Armlehnen H 648
- Drehstuhl mit 4-strahligem Aluminium-Fußkreuz poliert
- Maße in mm: Armlehnen H 685
- Armlehnen Alu poliert
- Durchgehendes Flachpolster in Vorderseite Leder schwarz, Rückseite Kunstleder
- Rückenlehnenhöhe 400 mm



Bezugsgruppe		Leder schwarz
Alumina 110 RL 640 mm		1.873,00
Alumina 100 RL 400 mm		1.746,00
Alumina	Freischwinger	1.686,00
Alumina	Konferenzdrehstuhl	1.641,00

Drehstuhl CICERO

Leistungsmerkmale

- Wipp-Mechanik mit automatisch einstellbarem Gegendruck von 45 bis 120 kg (arretierbar)
- hoher Rücken mit Netzbespannung schwarz
- Kunststoffarmlehnen schwarz
- Gaslift Sitzhöhenverstellung 410-510 mm
- Fußkreuz Kunststoff schwarz
- Lastabhängig gebremste weiche oder harte Ø60 mm Doppelrollen



Bezugsgruppe	2	3	4	5	6
Cicero	427,00	437,00	457,00	536,00	733,00

Mindestabnahme 10 Stück

Empfohlene Einzel-Verkaufspreise in EURO zuzüglich 19% Mwst

Drehstuhl DELTA

Leistungsmerkmale

- Wipp-Mechanik mit einstellbarem Gegendruck von 50 bis 120 kg (arretierbar)
- thermogeformte Sitzschale Vollpolster
- Rahmen und Armlehnen Aluminium poliert
- Gaslift Sitzhöhenverstellung 450-550 mm
- Aluminium Fußkreuz poliert
- Lastabhängig gebremste weiche oder harte Ø65 mm Doppelrollen



Bezugsgruppe	Gelsomino	Fiordaliso	Azalea	Narciso
	Stoffbezug	Kunstleder	Echt Leder	100% Wolle
Delta 100 mittelhoher Rücken	1.953,00	1.985,00	2.376,00	2.126,00
Delta 110 hoher Rücken	2.049,00	2.079,00	2.517,00	2.237,00

Drehstuhl OMEGA

Leistungsmerkmale

- Wipp-Mechanik mit einstellbarem Gegendruck von 50 bis 120 kg (arretierbar)
- thermogeformte Sitzschale Vollpolster
- Armlehnen Alu poliert
- Gaslift Sitzhöhenverstellung 450-550 mm
- Aluminium Fußkreuz poliert
- Lastabhängig gebremste weiche oder harte Ø65 mm Doppelrollen



Bezugsgruppe	Gelsomino	Fiordaliso	Azalea	Narciso
	Stoffbezug	Kunstleder	Echt Leder	100% Wolle
Omega 100 mittelhoher Rücken	1.705,00	1.719,00	2.665,00	1.819,00
Omega 110 hoher Rücken	1.719,00	1.740,00	2.696,00	1.856,00

Drehstuhl/Polsterstuhl FITO 69

Bürodrehstuhl



Leistungsmerkmale

- Synchron-dynamischer Bewegungsablauf permanent beweglich oder stufenlos arretierbar
- Sitzneigung verstellbar
- Sitztiefenverstellung
- Rückenlehnenanpressdruck (45-120 kg) einstellbar
- Sitz Vollpolster
- Kunststoff Rückenlehne mit Rautendesign und Rückenpolster
- Gaslift Sitzhöhenverstellung incl. Sitztiefenfederung
- Aluminium-Fußkreuz poliert
- Lastabhängig gebremste weiche oder harte 60 mm Doppelrollen
- Armlehne (höhen- / breitenverstellbar und schwenkbare Auflage)

Bezugsgruppe		2	3	4	5	6
69		651,00	673,00	697,00	724,00	810,00



Polsterstuhl **FITO 690**

Leistungsmerkmale

- Freischwinger Gestell Rundrohr ZSTE DIN 2394 $\varnothing = 25 \times 2$ mm, verchromt, nicht stapelbar
- Maße in mm: B 570 / H 930 / T 630 / 12,7 kg
- Maße in mm: Armlehnen H 655
- Rückenlehne Kunststoff mit Rautendesign und Polster
- Sitzvollpolster
- Armauflage Buche natur lackiert

Bezugsgruppe		2	3	4	5	6
690	mit Rückenpolster	617,00	628,00	651,00	678,00	764,00

Empfohlene Einzel-Verkaufspreise in EURO zuzüglich 19% Mwst

Drehstuhl **LEVITA**



Leistungsmerkmale

- Synchron-Mechanik mit automatisch einstellbarem Gegendruck von 45 bis 120 kg (arretierbar)
- bequemer Komfortsitz nach vorne abgerundet 12 h +
- Rückenlehne 685 mm vollgepolster
- höhenverstellbarer Lordosenstütze
- integrierte Kunststoffarmlehnen schwarz
- Gaslift Sitzhöhenverstellung 435-560 mm
- Fußkreuz Kunststoff schwarz
- Lastabhängig gebremste weiche oder harte Ø60 mm Doppelrollen



Bezugsgruppe	2	3	4	5	6
Levita	480,00	490,00	510,00	589,00	786,00

Mindestabnahme 10 Stück

Empfohlene Einzel-Verkaufspreise in EURO zuzüglich 19% Mwst

Drehsessel MOON

Bürodrehsessel **Synchronmechanik**

MOON

Leistungsmerkmale

- Synchron-dynamischer Bewegungsablauf permanent beweglich oder arretierbar
- Rückenlehnenanpressdruck (45-120 kg) durch seitlich angebrachte Drehkurbel einstellbar
- Sitzschale Vollpolster Leder schwarz
- Armlehnen Aluminium poliert
- Gaslift Sitzhöhenverstellung incl. Sitztiefenfederung
- Aluminium-Fußkreuz poliert
- Lastabhängig gebremste weiche oder harte 60 mm Doppelrollen



Bezugsgruppe	Leder schwarz
MOON 1800 Rückenlehne Hoch	1.381,00
MOON 1600 Rückenlehne Mittel	1.315,00
MOON 1500 Konferenzsessel Mittel	1.264,00

• (optional) Armlehne Leder schwarz 82,00 pro Paar

Empfohlene Einzel-Verkaufspreise in EURO zuzüglich 19% MwSt

Drehsessel Seattle



Bürodrehsessel Synchronmechanik Seattle

Leistungsmerkmale



- Synchron-dynamischer Bewegungsablauf permanent beweglich oder arretierbar
- Rückenlehnenanpressdruck (45-120 kg) durch seitlich angebrachte Drehkurbel einstellbar
- Sitzneigung verstellbar
- Sitztiefenverstellung
- Gaslift Sitzhöhenverstellung incl. Sitztiefenfederung
- Aluminium-Fußkreuz poliert
- Lastabhängig gebremste weiche oder harte 60 mm Doppelrollen
- Höhenverstellbare Kopfstütze mit Stoff bezogen
- Vollpolsterrückenlehne um 80 mm höhenverstellbar
- NetZRückenlehne schwarz um 80 mm höhenverstellbar
- Armlehne (höhen-/breitenverstellbar und schwenkbare Auflage)



Bezugsgruppe	2	3	4	5	6
Seattle 100 RL 570 mm	769,00	779,00	799,00	878,00	1.075,00
Seattle 110 RL 570 mm mit Kopfstütz	978,00	988,00	1.008,00	1.087,00	1.284,00
Seattle 105 RL 570 mm NetZRücken	789,00	799,00	819,00	898,00	1.095,00
Seattle Pro RL 550 mm	761,00	771,00	791,00	870,00	1.067,00

- | | |
|---|--------|
| • (optional) Fußkreuz schwarz | -10,00 |
| • (optional) ERGO Sitzpolster | 21,00 |
| • (optional) ohne Armlehnen | -70,00 |
| • (optional) Lumbalstütze = SCHUKRA * | 69,00 |
| (* Beim NetZRücken und Pro nicht möglich) | |

Empfohlene Einzel-Verkaufspreise in EURO zuzüglich 19% MwSt

Drehsessel Sixtus

Bürodrehsessel *Netzrücken*

Leistungsmerkmale

- Synchron-dynamischer Bewegungsablauf permanent beweglich oder arretierbar
- Schiebesitz
- Rückenlehnenanpressdruck (45-120 kg) durch seitlich angebrachte Drehkurbel
- Gaslift Sitzhöhenverstellung incl. Sitztiefenfederung
- Kunststoff-Fußkreuz schwarz
- Netzrücken schwarz 600 mm
- Lastabhängig gebremste weiche oder harte 65 mm Doppelrollen



Bezugsgruppe		2	3	4	5	6
			Extreme plus			
Sixtus 400		-	686,00	-	-	854,00



Netzrücken Goyel schwarz

•	(optional) Fußkreuz Alu schwarz / RAL 9C	57,00
•	(optional) Fußkreuz Alu poliert C	57,00
•	(optional) Armlehne höhenverstellbar ALH	88,00

Empfohlene Einzel-Verkaufspreise in EURO zuzüglich 19% MwSt

Drehsessel SKYLINE

Leistungsmerkmale

- Relax-Wippmechanik mit Körpergewichtseinstellung
- Gestell und Armlehnen verchromt
- Flachpolster in Leder schwarz
- Aluminium-Fußkreuz poliert
- Lastabhängig gebremste weiche oder harte 65 mm Doppelrollen



Leistungsmerkmale

- Freischwinger Gestell Rundrohr verchromt, nicht stapelbar
- Maße in mm: B 6150 / H 850 / T 630 / 13 kg
- Maße in mm: Armlehnen H 665
- Armlehnen verchromt
- Flachpolster in Leder schwarz

Bezugsgruppe	Leder schwarz
Skyline 100 RL 635 mm	900,00
Skyline 101 RL 400 mm	865,00
Skyline 102 Freischwinger RL 400 mm	760,00

Mindestbestellmenge: 10 Stk

Empfohlene Einzel-Verkaufspreise in EURO zuzüglich 19% Mwst

Drehsessel Slim



Leistungsmerkmale

- Rückenlehne vollgepolster
- Armlehnen gepolstert
- Wippmechanik, arretierbar in vorderster Position
- Vollpolster Schale
- Gaslift Sitzhöhe 400 - 500 mm
- 5-strahliges Aluminium-Fußkreuz poliert
- Lastabhängig gebremste Ø 60 mm Doppelrollen



Bezugsgruppe		Era	Extreme	Fame
				Silververtex
Slim	Rückenhöhe 820 mm	1.449,00	1.518,00	1.616,00
Slim	Rückenhöhe 620 mm	1.421,00	1.482,00	1.572,00

- | | | |
|---|---|--------|
| • | (optional) im Sitz integrierte Synchronmechanik | 388,00 |
| • | (optional) Armlehne Alu poliert | 97,00 |

Empfohlene Einzel-Verkaufspreise in EURO zuzüglich 19% Mwst

Drehsessel Operator 24/7



24 Std Drehsessel mit Klapparmlehnen

Leistungsmerkmale

- robuste Relax-Wipp-Mechanik permanent beweglich oder arretierbar
- belastbar bis 200 kg
- Komfortsitz in hochwertiger Kaltschaumtechnik
- Stoff/Leder-Kombination
- Aufblasbare Lumbalstütze
- Kopfstütze (integriert oder höhenverstellbar) Kunstleder schwarz
- Rückenlehnen-Neigungsverstellung
- Klapparmlehnen nach oben wegklappbar in der Neigung verstellbar, Leder schwarz
- Gaslift Sitzhöhenverstellung incl. Sitztiefenfederung
- Aluminium-Fußkreuz poliert
- Lastabhängig gebremste weiche oder harte Ø60 mm Doppelrollen



Bezugsgruppe

	Stoff 24/7	Leder schwarz
Modell 5.1 mit integrierter Kopfstütze	2.128,00	2.420,00
Modell 6.1 mit höhenverstellbarer Kopfstütze	2.279,00	2.571,00

- (optional) Schutzüberzug für die Kopfstütze (Wechselbezug) 112,00

Empfohlene Einzel-Verkaufspreise in EURO zuzüglich 19% Mwst

Drehsessel RECARO GUARD

24 Std Drehsessel mit Klapparmlehnen



Leistungsmerkmale

- robuste Relax-Wipp-Mechanik permanent beweglich oder arretierbar
- belastbar bis 200 kg
- Sitzflächenverlängerung/Schiebesitz
- Komfortsitz in hochwertiger Kaltschaumtechnik
- Stoff/Leder-Kombination
- Aufblasbare Lumbalstütze
- Höhen einstellbare Kopfstütze
- Rückenlehnen-Neigungsverstellung
- Klapparmlehnen nach oben wegklappbar in der Neigung verstellbar oder 4D Armlehne
- Gaslift Sitzhöhenverstellung incl. Sitztiefenfederung
- Aluminium-Fußkreuz poliert
- Lastabhängig gebremste weiche oder harte 60 mm Doppelrollen

GUARD		Bezug
2.457,00		Kunstleder schwarz/Camira schwarz
2.530,00		Camira 24/7 schwarz
3.209,00		Leder schwarz

!! Netto EK Preise in EURO zuzüglich 19% Mwst !!

•	(optional) Schutzüberzug für die Kopfstütze (Wechselbezug)	37,00
---	--	-------

Polsterstuhl 179



Leistungsmerkmale

- Kufen Gestell Rundrohr $\varnothing=22 \times 2$ mm pulverbeschichtet, nicht stapelbar
- Maße in mm: B 530 / H 860 / T 540 / 6,0 kg
- Sitz und Rücken Formsperrholz Vollpolster
- Kunststoff Fußbodengleiter

Bezugsgruppe	2	3	4	5	6
179					

Preise auf Anfrage

• (optional) Gestell verchromt	C
• (optional) Filzgleiter	11,00

Empfohlene Einzel-Verkaufspreise in EURO zuzüglich 19% Mwst

Polsterstuhl 230 / 235



Leistungsmerkmale

- 4-Fuß Gestell Rundrohr $\varnothing=22 \times 2$ mm pulverbeschichtet, stapelbar
- Maße in mm: B 500 / H 840 / T 580 / 6,3 kg
- Sitz und Rücken Formsperrholz Vollpolster
- Kunststoff Fußbodengleiter

Bezugsgruppe		2	3	4	5	6
S 230	runder Rücken					
S 235	eckiger Rücken					
S 236	eckiger Rücken flach genäht					

Preise auf Anfrage

- (optional) Gestell verchromt C
- (optional) Filzgleiter 13,00

Empfohlene Einzel-Verkaufspreise in EURO zuzüglich 19% MwSt

Polsterstuhl 270 / 275



Leistungsmerkmale

- Freischwinger Gestell Ovalrohr 30x15 mm pulverbeschichtet, nicht stapelbar
- Maße in mm: B 485 / H 900 / T 600 / 8,3 kg
- Maße in mm: B mit AL 570 / Armlehnen H 670 / 10,3 kg
- Sitz und Rücken Formsperrholz Vollpolster
- Kunststoff Fußbodengleiter

Bezugsgruppe	2	3	4	5	6
S 270 runder Rücken					
S 275 eckiger Rücken					
S 276 eckiger Rücken flach genäht					

Preise auf Anfrage

- (optional) Gestell verchromt C
- (optional) Armlehnen Buche massiv nat. 125,00 pro Paar
- (optional) Armlehnen mit Leder bezogen 142,00 pro Paar
- (optional) Armauflage farblich gebeizt 14,00 pro Paar
- * (Mindermenge 1 - 2 Stück = Aufpreis 40,00 € pro Paar)
- * (Mindermenge 3 - 6 Stück = Aufpreis 25,00 € pro Paar)
- (optional) Filzgleiter 11,00 pro Stuhl

Empfohlene Einzel-Verkaufspreise in EURO zuzüglich 19% MwSt

Polsterstuhl 280 / 285



Leistungsmerkmale

- 4-Fuß Gestell Ovalrohr 30x15 mm pulverbeschichtet, stapelbar
- Maße in mm: B 485 / H 890 / T 600 / 7,5 kg
- Maße in mm: B mit AL 565 / Armlehnen H 650 / 9,3 kg
- Sitz und Rücken Formsperrholz Vollpolster
- Kunststoff Fußbodengleiter

Bezugsgruppe	2	3	4	5	6
S 280 runder Rücken					
S 285 eckiger Rücken					
S 284 eckiger Rücken flach genäht					

Preise auf Anfrage

• (optional) Gestell verchromt	C	60,00
• (optional) Armlehnen Buche massiv natu		140,00 pro Paar
• (optional) Armlehnen mit Leder bezogen		166,00 pro Paar
• (optional) Armauflage farblich gebeizt		14,00 pro Paar
* (Mindermenge 1 - 2 Stück =Aufpreis 40,00 € pro Paar)		
* (Mindermenge 3 - 6 Stück =Aufpreis 25,00 € pro Paar)		
• (optional) Filzgleiter		11,00 pro Stuhl

Empfohlene Einzel-Verkaufspreise in EURO zuzüglich 19% MwSt

Polsterstuhl 292



Leistungsmerkmale

- 4-Fuß Gestell Rundrohr $\varnothing=22 \times 2$ mm pulverbeschichtet, stapelbar
- Maße in mm: B 505 / H 835 / T 550 / 6,4 kg
- Maße in mm: B mit AL 605 / Armlehnen H 705 / 6,9 kg
- Sitz und Rücken Formsperrholz Vollpolster
- Kunststoff Fußbodengleiter

Bezugsgruppe		2	3	4	5	6
S 292	4 - Fuß					

Preise auf Anfrage

•	(optional) Armlehnen Kunststoff sch	38,00
•	(optional) Filzgleiter	13,00

Empfohlene Einzel-Verkaufspreise in EURO zuzüglich 19% Mwst

Polsterstuhl **295**



Leistungsmerkmale

- 4-Fuß Gestell Vierkantrohr pulverbeschichtet schwarz, stapelbar
- Vorderbeine 20x15x2 mm / Hinterbeine 25x15x2 mm
- Maße in mm: B 460 / H 820 / T 550 / 5,5 kg
- Sitz und Rücken Formsperrholz Vollpolster
- Kunststoff Fußbodengleiter

Bezugsgruppe		2	3	4	5
295	Sitz und Rückenpolster	159,00	169,00	183,00	195,00

•	(optional) Filzgleiter	12,00
---	------------------------	-------

Empfohlene Einzel-Verkaufspreise in EURO zuzüglich 19% Mwst

Klappstuhl ARKU



Leistungsmerkmale

- 4-Fuß Gestell aus Ovalrohr 30x15 mm verchromt, stapelbar
- Kunststoffgleiter
- Sitzfläche klappbar
- Sitz und Rücken Polypropylene + 25% Fibreglass
- Farbe: weiß / schwarz / grau / blau / bordeauxrot
- Maße in mm: B 460 / H 720 / T 496 / 4 kg

Bezugsgruppe			2	4
Arku		137,00	-	-
Arku	Stuhlwagen (10 Stück)	210,00	-	-

Mindestabnahme 4 Stück pro Farbe

Polsterstuhl ABSOLUTE



Leistungsmerkmale

- 4-Fuß Gestell Rundrohr $\varnothing=22 \times 2$ mm verchromt, nicht stapelbar
- Maße in mm: B 540 / H 900 / T 570 / Armlehnen H 680 / 10 kg
- Freischwinger Gestell Rundrohr $\varnothing=22 \times 2$ mm verchromt, stapelbar
- Maße in mm: B 540 / H 900 / T 600 / Armlehnen H 690 / 10 kg
- Rückenlehne Netz schwarz
- Sitz und Rücken Formsperrholz Vollpolster
- Kunststoff Fußbodengleiter

Bezugsgruppe	2	3	4	5	6
Absolute 4 - Fuß	391,00	400,00	412,00	465,00	-
Absolute 4 - Fuß Netzrücken	387,00	393,00	401,00	445,00	-
Absolute Freischwinger	380,00	388,00	401,00	454,00	-
Absolute Freischwinger Netzrücken	377,00	382,00	390,00	435,00	-

Empfohlene Einzel-Verkaufspreise in EURO zuzüglich 19% Mwst

Polsterstuhl COOL



Leistungsmerkmale

- 4-Fuß Gestell Rundrohr verchromt, stapelbar
- Maße in mm: B 544 / H 799 / T 517 / 9,5 kg
- Maße in mm: Armlehnen H 627 / B 622
- Freischwinger Gestell Rundrohr verchromt, stapelbar
- Maße in mm: B 558 / H 811 / T 520 / 9,5 kg
- Maße in mm: Armlehnen H 627
- Rückenlehne Kunststoff (grau, schwarz, weiß)
- Armauflage Kunststoff schwarz oder grau
- Sitzpolster

Bezugsgruppe		2	3	4
Cool 121	4-Fuß	349,00	358,00	366,00
Cool 120	Freischwinger	318,00	328,00	335,00

Mindestabnahme 5 Stück pro Farbe

- (optional) Stuhlwagen (nur Kufen Gestell) 137,00

Empfohlene Einzel-Verkaufspreise in EURO zuzüglich 19% Mwst

Polsterstuhl **EUREKA**



Leistungsmerkmale

- Freischwinger Gestell Rundrohr ZSTE DIN 2394 $\varnothing=25 \times 2,5$ mm verchromt
- Maße in mm: B 580 / H 810/920 / T 590 / 11,0 kg
- Maße in mm: Armlehnen H 660
- Buchensperrholzschale natur lackiert
- Armauflage Buche natur lackiert

Bezugsgruppe		2	3	4	5	6
65	RL 50 Auflagepolster	548,00	574,00	595,00	631,00	693,00
60	RL 50 Vollpolster	557,00	581,00	608,00	637,00	793,00
66	Vollpolster flach genäht	607,00	630,00	657,00	689,00	943,00
64	RL 40 Auflagepolster	534,00	559,00	583,00	608,00	682,00
63	RL 40 Vollpolster	543,00	568,00	595,00	625,00	781,00

- (optional) Armlehnen Kunststoff schwarz 26,00 pro Paar
- (optional) Armlehnen gebeizt 19,00 pro Paar *
- * (Mindermenge 1 - 2 Stück =Aufpreis 40,00 € pro Schale/Armlehnen)
- * (Mindermenge 3 - 6 Stück =Aufpreis 25,00 € pro Schale/Armlehnen)
- (optional) Armlehnen mit Leder gepolstert 38,00 pro Paar
- (optional) Schale gebeizt 24,00 pro Schale *
- (optional) Filzgleiter 12,00 pro Stuhl

Empfohlene Einzel-Verkaufspreise in EURO zuzüglich 19% Mwst

Polsterstuhl **JOKER**



Leistungsmerkmale

- Freischwinger Gestell Rundrohr schwarz, stapelbar
- Maße in mm: B 560 / H 840 / T 590 / 9 kg
- Maße in mm: Armlehnen H 650
- Rückenlehne Vollpolster
- Armauflage Kunststoff schwarz

Bezugsgruppe	2	3	4	5	6
Joker 262	415,00	415,00	427,00	449,00	-

- *(optional)* Gestell RAL 9006 (nur Freischwinger) ohne Aufpreis
- *(optional)* Gestell verchromt (nur Freischwinger) ohne Aufpreis

Empfohlene Einzel-Verkaufspreise in EURO zuzüglich 19% MwSt

Polsterstuhl KENDRA



Leistungsmerkmale

- 4-Fuß Gestell aus Ovalrohr 30x15 mm schwarz, stapelbar
- Kunststoffgleiter
- Sitz- und Rückenlehne Kunststoff (weiß, lichtgrau, rot, blau, schwarz)
- Maße in mm: B 530 / H 800 / T 560 / 6,5 kg
- Maße in mm: Armlehnen H 680 / B 665 / 7 kg

Bezugsgruppe		0	2	3	4	5
Kendra	Kunststoff schwarz	101,00	-	-	-	-
	mit Sitzpolster	-	160,00	166,00	176,00	-
	mit Sitz und Rückenpolst	-	184,00	191,00	198,00	-
	mit Holz Sitz	150,00	-	-	-	-
	mit Holz Sitz und Rücken	180,00	-	-	-	-

•	(optional) Schreibtislar Kunststoff schwarz oder Holz incl. Armlehne	74,00
•	(optional) Gestell grau	11,00
•	(optional) Gestell verchromt C	82,00
•	(optional) Armlehne li./re. schwarz oder grau	41,00
•	(optional) Reihenverbindung RV	3,00

Empfohlene Einzel-Verkaufspreise in EURO zuzüglich 19% Mwst

Polsterstuhl CRISP

Leistungsmerkmale

- Sitzschale aus glasfaserverstärktem PP in weiß (RAL 9003), schwarz (RAL 9004), türkis (RAL 5018), graubeige (RAL 1019), oder beigerot (RAL 3012)
- Maße in mm: B 501 / H 810 / T 542 / 6,5 kg



PP	Era	Xtreme	Silvertex
----	-----	--------	-----------

4-Fußgestell Nylon schwarz

Sitzpolster	297,00	365,00	376,00	406,00
S + R		532,00	594,00	670,00



4-Fuß-Gestell aus Holz/Kunststoff in brauner Ausführung

Sitzpolster	364,00	426,00	441,00	467,00
S + R		595,00	656,00	732,00



Kufengestell Stahl verchromt

Sitzpolster	373,00	442,00	466,00	491,00
S + R		617,00	670,00	750,00



4-Fuß-Stahlgestell pulverbeschichtet schwarz

Sitzpolster	318,00	377,00	408,00	426,00
S + R		553,00	609,00	694,00



Spinnenfußgestell Nylon schwarz

Sitzpolster	426,00	515,00	529,00	553,00
S + R		703,00	756,00	835,00

Empfohlene Einzel-Verkaufspreise in EURO zuzüglich 19% Mwst

Polsterstuhl EDEN

Leistungsmerkmale

- Sitzschale Vollpolster
- Maße in mm: B 61 / H 780 / T 58 / ca. 9 kg

	Bondai	Xtreme	
--	---------------	---------------	--

Fußkreuz 4 Fuß Aluminium poliert



Vollpolster		664,00	709,00	

4-Fuß-Gestell aus Holz



Vollpolster		647,00	694,00	

4-Fuß-Stahlgestell verchromt



Vollpolster		573,00	617,00	

Spinnenfußgestell chrom



Vollpolster		779,00	823,00	

Polsterstuhl SUN

Leistungsmerkmale

- 3-D Holzschale Buche / Eiche
- Maße in mm: B 630 / H 800 / T 550 / ca. 10 kg

Mindestabnahme 2 Stück



Kufengestell Stahl verchromt, 4 Stück stapelbar

Buche		984,00		
Eiche		1.046,00		



4-Fuß-Gestell aus Holz, nicht stapelbar

Buche		1.386,00		
Eiche				



4-Fuß-Stahlgestell verchromt, 7 Stück stapelbar

Buche		962,00		
Eiche		1.032,00		



Spinnenfußgestell chrom, nicht stapelbar

Buche		1.176,00		
Eiche		1.312,00		

Empfohlene Einzel-Verkaufspreise in EURO zuzüglich 19% Mwst

Polsterstuhl UNO

Leistungsmerkmale

- Sitzschale Vollpolster
- Maße in mm: B 530 / H 790 / T 720 / ca. 16 kg



	Era	Blazer	
--	------------	---------------	--

Fußkreuz 4 Fuß Aluminium schwarz

Vollpolster		817,00	999,00	



4-Fuß-Gestell aus Holz Eiche

Vollpolster		979,00	1.162,00	



Spinnenfußgestell schwarz

Vollpolster		882,00	1.067,00	

Polsterstuhl SEATTLE



Leistungsmerkmale

- Freischwinger Gestell Rundrohr ZSTE DIN 2394 Ø=25x2 mm, verchromt, nicht stapelbar
- Maße in mm: B 570 / H 930 / T 630 / 12,7 kg
- Maße in mm: Armlehnen H 655
- Sitz und Rücken Vollpolster
- Armauflage Buche natur lackiert

Bezugsgruppe		2	3	4	5	6
Seattle - Visitor 101	RL 620 mm	-	679,00	712,00	741,00	779,00
Seattle - Visitor 106 Netz	RL 540 mm	-	740,00	771,00	804,00	839,00

- *(optional)* ohne Armlehnen -50,00 pro Paar
- *(optional)* Armlehnen mit Leder gepolste 35,00 pro Paar
- *(optional)* Armlehnen gebeizt 18,00 pro Paar
- * (Mindermenge 1 Stück =Aufpreis 40,00 € pro Armlehnen Paar)
- * (Mindermenge 2 - 6 Stück =Aufpreis 25,00 € pro Armlehnen Paar)
- *(optional)* Filzgleiter 13,00

Empfohlene Einzel-Verkaufspreise in EURO zuzüglich 19% Mwst

Polsterstuhl **SIXTUS**



Leistungsmerkmale

- Freischwinger Gestell Rundrohr schwarz, nicht stapelbar
- Maße in mm: B 570 / H 1050 / T 610 / 12,7 kg
- Maße in mm: Armlehnen H 665
- Rückenlehne Netzgewebe schwarz
- Armauflage Kunststoff schwarz

Bezugsgruppe	2	3	4	5	6
Sixtus 405 Freischwinger schwarz	-	689,00	-	-	872,00



Netzlücken Goyal schwarz

- | | | |
|---|--|-------|
| • | (optional) Gestell RAL 900€ (nur Freischwinger) | 27,00 |
| • | (optional) Gestell verchromt (nur Freischwinger) | 79,00 |

Empfohlene Einzel-Verkaufspreise in EURO zuzüglich 19% MwSt

Polsterstuhl Xilla



Leistungsmerkmale

- 4-Fuß Gestell aus Ovalrohr pulverbeschichtet schwarz, stapelbar
- Kunststoffgleiter
- Sitzfläche klappbar oder fest
- Sitzfläche gepolstert
- Maße in mm: B 580 / H 830 / T 510 / 7,4 kg
- Maße in mm: Armlehnen H 690 / 8 kg

Bezugsgruppe	Sitzpolster		Sitz + Rückenpolster	
	2	3	2	3
Xilla ohne AL schwarz	235,00	240,00	262,00	272,00
Xilla ohne AL chrom	255,00	260,00	282,00	292,00
Xilla mit AL schwarz	265,00	270,00	292,00	302,00
Xilla m.AL chrom	294,00	299,00	321,00	331,00
Xilla ohne AL schwarz mit Rollen	257,00	262,00	284,00	294,00
Xilla ohne AL chrom mit Rollen	293,00	298,00	320,00	330,00
Xilla mit AL schwarz mit Rollen	270,00	275,00	297,00	307,00
Xilla mit AL chrom mit Rollen	308,00	313,00	335,00	345,00
Xilla mit AL schwarz, Tablar	307,00	312,00	334,00	344,00
Xilla mit AL chrom, Tablar	347,00	352,00	374,00	384,00

Mindestabnahme 50 Stück

• (optional) Ablagekorb	78,00	} pro Stuhl
• (optional) Sitzplatznummerierung	12,00	
• (optional) Reihenverbinder	RV 9,00	

Empfohlene Einzel-Verkaufspreise in EURO zuzüglich 19% Mwst

Holzstuhl 311



311



311 S

Leistungsmerkmale

- 4-Fuß Gestell Rechteckstollen Buche massiv, nicht stapelbar
- Maße in mm: H 885 / 5 kg
- Maße in mm: Sitzhöhe 460 / Sitz 440 x 430
- Sitz und Rücken Formsperrholz Buche natur oder gepolstert

Bezugsgruppe		Kunstleder wie Abbildung rot/schwarz				
			3			
311	Buche natur	206,00	-	-	-	-
311 S	Sitzpolster	-	224,00	-	-	-

Mindestabnahme 50 Stück

• (optional) gebeizt Auf Anfrage

Empfohlene Einzel-Verkaufspreise in EURO zuzüglich 19% Mwst

Holzstuhl 260



Leistungsmerkmale

- 4-Fuß Gestell Rundstollen Buche massiv stapelbar mit und ohne Armlehne
- Maße in mm: B 490 / H 840 / T 540 / 5,3 kg
- Maße in mm: B mit AL 585 / Armlehnen H 680 / 7,4 kg (Lichte Weite 500 mm)
- Sitz und Rücken Formsperrholz Buche natur 9-fach verleimt, 10 mm stark

Bezugsgruppe		2	3	4	5
260	Buche natur	232,00	-	-	-
260 S	Sitzpolster	310,00	322,00	328,00	341,00
260 SR	Sitz + Rückenpolster	355,00	366,00	368,00	381,00
2260	Buche natur	367,00	-	-	-
2260 S	Sitzpolster	439,00	449,00	455,00	468,00
2260 SR	Sitz + Rückenpolster	486,00	489,00	498,00	513,00

• (optional) gebeizt

Auf Anfrage

Empfohlene Einzel-Verkaufspreise in EURO zuzüglich 19% Mwst

Holzstuhl **LIMA****Leistungsmerkmale**

- 4-Fuß Gestell Buche massiv mit und ohne Armlehnen, stapelbar
- Maße in mm: B 480 / H 930 / T 620 / 8,0 kg
- Maße in mm: B 600 / Armlehnen H 670 / 9,5 kg
- Buchensperrholzschaale 9-fach verleimt, 10 mm stark, natur lackiert

Bezugsgruppe		2	3	4	5	6
Lima	ohne Armlehne	463,00	463,00	477,00	506,00	-
Lima	mit Armlehne	514,00	514,00	529,00	557,00	-

- *(optional)* Stuhlgestell gebeizt 44,00

Empfohlene Einzel-Verkaufspreise in EURO zuzüglich 19% Mwst

Konferenzstuhl **SLIM / 3071**



Konferenzsessel **Slim 1835 + 3071**

Leistungsmerkmale

- Sitzschale Vollpolster
- Armlehne Vollpolster
- Relax Wippmechanik
- Gaslift Sitzhöhenverstellung incl. Sitztiefenfederung
- 4-strahliges Aluminium-Fußkreuz poliert
- Kunststoff Fußbodengleiter

Bezugsgruppe		Stoff	Leder
		Grp.3	schwarz
Slim	Sessel	1.517,00	2.034,00



Bezugsgruppe	2	3	4	5	6
3071	1.135,00	1.194,00	1.250,00	1.314,00	1.806,00

Empfohlene Einzel-Verkaufspreise in EURO zuzüglich 19% Mwst

Konferenzstuhl Freischwinger **Ovalrohr**



Leistungsmerkmale

- Freischwinger Gestell Ovalrohr 30x15 mm pulverbeschichtet, nicht stapelbar
- Maße in mm: B 590 / H 910/1010 / T 660 / 13,0 kg
- Maße in mm: Armlehnen H 635
- Armlehne Buche massiv natur lackiert
- Sitz und Rücken Formholzschale Vollpolster
- Kunststoff Fußbodengleiter

Bezugsgruppe		2	3	4	5	6
3010	eckiger Rücken 520 mm	531,00	556,00	579,00	606,00	733,00
3810	eckiger Rücken 620 mm	567,00	594,00	599,00	644,00	769,00
4010	eckiger Rücken 820 mm	697,00	724,00	758,00	794,00	921,00
3210	runder Rücken 520 mm	531,00	556,00	579,00	606,00	732,00

- (optional) Gestell verchromt C 48,00
- (optional) Armlehnen Buche massiv 14,00 pro Paar
- * (Mindermenge 1 - 2 Stück =Aufpreis 40,00 € pro Paar)
- * (Mindermenge 3 - 6 Stück =Aufpreis 25,00 € pro Paar)
- (optional) Armlehnen Leder bezogen 37,00 pro Paar
- (optional) Filzgleiter 14,00 pro Stuhl

Empfohlene Einzel-Verkaufspreise in EURO zuzüglich 19% Mwst

Polstersessel MED



Leistungsmerkmale

- Vollpolstersessel
- 4 Fußgestell verchromt Ø 25x2 mm
- Armlehne mit weicher Polsterauflage
- Gesamthöhe: 950 mm, Sitzhöhe: 490 mm
- Sitzbreite/Sitztiefe: 560 x 480 mm
- Belastbarkeit: 400 kg

Bezugsgruppe			Kunstleder	
Med	Rückenhöhe 52 cm		1.346,00	
Med L	Rückenhöhe 78 cm		1.260,00	

Polstermöbel 6000



Leistungsmerkmale

- 4-Fuß Gestell Rund- oder Vierkantrohr pulverbeschichtet
- Maße in mm: Sessel B 600 / H 840 / T 670 / 16 kg
- Buchenholzrahmen mit Nossagfedern
- Schaumpolster mit Stoff kpl. überzogen
- Elemente verkettbar

Bezugsgruppe			2	3	4	5	6
6000	Element	Vierkantrohr	529,00	570,00	625,00	688,00	761,00
6010	Sessel	Vierkantrohr	673,00	714,00	769,00	832,00	905,00
6013	Eckteil	Vierkantrohr	1.173,00	1.222,00	4.284,00		
6005	Hocker	Vierkantrohr	331,00	353,00	381,00	413,00	498,00
6100	Element	Rundrohr	540,00	581,00	636,00	699,00	772,00
6110	Sessel	Rundrohr	684,00	725,00	780,00	843,00	916,00

•	(optional) Steppnaht	ST	68,00
•	(optional) Gestell Eckteil verchromt	C	60,00
•	(optional) Gestell Element verchromt	C	36,00
•	(optional) Armlehne re. oder li.	6011/6012	72,00
•	(optional) Rundrohr		11,00

Empfohlene Einzel-Verkaufspreise in EURO zuzüglich 19% Mwst

Polstermöbel BAHIA



Leistungsmerkmale

- 4-Fuß chrom eckig 60x60 mm
- Buchenholzrahmen mit Wellenfedern
- Polyätherschaum mit Stoff kpl. überzogen

Bezugsgruppe			3	LEDER
				schwarz
Bahia	Sessel	Maße in mm: B 710 / H 710 / T 710	1.370,00	2.520,00
Bahia	Sofa 2-sitz	Maße in mm: B 1410 / H 710 / T 710	1.966,00	2.592,00
Bahia	Sofa 2-sitz	Maße in mm: B 1710 / H 710 / T 710	2.291,00	4.063,00
Bahia	Sofa 3-sitz	Maße in mm: B 2010 / H 710 / T 710	2.493,00	7.915,00
Bahia	Hocker 710	Maße in mm: B 710 / H 430 / T 710	1.026,00	1.745,00
Bahia	Hocker 120C	Maße in mm: B 1200 / H 430 / T 710	1.280,00	2.154,00
Bahia	Eckteil	Maße in mm: B 710 / H 710 / T 710	1.694,00	2.550,00

- *(optional)* ohne Armlehne (Maß -10 cm) -80,00 pro Stück
- *(optional)* Kufe verchromt 171,00 pro Paar

Empfohlene Einzel-Verkaufspreise in EURO zuzüglich 19% Mwst

Polstermöbel KENT



Abbildung
 1x Open-End 195
 1x Element 195
 1x Armlehne links
 1x Anbaurücken links
 2x Rückenstütze steckbar

Leistungsmerkmale

- Stahlkufen verchromt
- Buchenholzrahmen
- Polyätherschaum mit Stoff kpl. überzogen
- Sitzhöhe 500 mm

Bezugsgruppe		3	LEDER
			schwarz
Kent	Element 125 Maße in mm: B 1250 / H 840 / T 640	2.404,00	3.227,00
Kent	Element 195 Maße in mm: B 1950 / H 840 / T 640	2.823,00	4.106,00
Kent	Hockerbank 145 Maße in mm: B 1450 / H 500 / T 500	1.824,00	2.123,00
Kent	Open-End 165 Maße in mm: B 1650 / H 840 / T 640	2.540,00	3.609,00
Kent	Open-End 195 Maße in mm: B 1950 / H 840 / T 640	2.723,00	3.950,00
Kent	Armlehne	232,00	388,00
Kent	Anbaurücken	265,00	534,00

• (optional) Kopfstütze steckbar B x T 9 x H 13 cm auf Anfrage

Empfohlene Einzel-Verkaufspreise in EURO zuzüglich 19% Mwst

Polstermöbel VEGAS



Abbildung
 1x Open-End 195
 1x Element 195
 1x Armlehne
 1x Anbaurücken
 2x Rückenstütze steckbar

Leistungsmerkmale

- Stahlkufen verchromt
- Buchenholzrahmen mit Wellenfedern
- Polyätherschaum mit Stoff kpl. überzogen

Bezugsgruppe			3	LEDER
				schwarz
Vegas	Sessel	Maße in mm: B 720 / H 750 / T 720	1.414,00	2.259,00
Vegas	Element 125	Maße in mm: B 1250 / H 750 / T 720	1.610,00	2.436,00
Vegas	Element 195	Maße in mm: B 1950 / H 750 / T 720	2.184,00	3.324,00
Vegas	Hockerbank 142	Maße in mm: B 1420 / H 490 / T 580	1.230,00	1.850,00
Vegas	Open-End 165	Maße in mm: B 1650 / H 750 / T 720	1.998,00	2.935,00
Vegas	Open-End 195	Maße in mm: B 1950 / H 750 / T 720	2.202,00	3.447,00
Vegas	Armlehne	Maße in mm: B 110 / H 750 / T 600	254,00	490,00
Vegas	Anbaurücken	Maße in mm: B 180 / H 750 / T 720	339,00	606,00

- (optional) Kopfstütze steckbar mit Reling 61x14x12 c auf Anfrage

Empfohlene Einzel-Verkaufspreise in EURO zuzüglich 19% Mwst

Polstermöbel Sofia



Leistungsmerkmale

- 4-Fuß Gestell Rundrohr verchromt
- Maße in mm: Sessel B 610 / H 770 / T 570 / 14 kg
- Maße in mm: Sofa 2-Sitzer B 1130 / H 870 / T 700 / 26 kg
- Maße in mm: Sofa 3-Sitzer B 1650 / H 870 / T 700 / 38 kg
- Kaltschaum verstärkt durch einen Stahlrahmen
- Schaumpolster mit Stoff kpl. überzogen

Bezugsgruppe		3		6	
		Extreme plus		Leder schwarz	
Sofia 1	Sessel	1.142,00		1.737,00	
	Sessel ohne Armlehnen	782,00		1.125,00	
Sofia 2	Sofa 2-Sitzer	1.993,00		2.989,00	
	Sofa 2-Sitzer ohne Armlehnen	1.607,00		2.345,00	
Sofia 3	Sofa 3-Sitzer	2.557,00		3.923,00	
	Sofa 3-Sitzer ohne Armlehnen	2.166,00		3.280,00	

Empfohlene Einzel-Verkaufspreise in EURO zuzüglich 19% Mwst

Polstermöbel ZAK



Leistungsmerkmale

- 4-Fuß Gestell Rundrohr $\varnothing=35$ mm verchromt oder pulverbeschichtet
- Maße in mm: Sessel B 710 / H 870 / T 700 / 22 kg
- Maße in mm: Sofa 2-Sitzer B 1190 / H 870 / T 700 / 39 kg
- Maße in mm: Sofa 3-Sitzer B 1670 / H 870 / T 700 / 56 kg
- Buchenholzrahmen mit Nossagfedern
- Schaumpolster mit Stoff kpl. überzogen

Bezugsgruppe		2	3	4	5	6	7
ZAK 1	Sessel	1.012,00	1.087,00	1.160,00	1.271,00	1.571,00	1.936,00
ZAK 2	Sofa 2-Sitzer	1.341,00	1.419,00	1.511,00	1.624,00	2.192,00	2.859,00
ZAK 3	Sofa 3-Sitzer	1.818,00	1.927,00	2.038,00	2.193,00	2.827,00	3.873,00
ZAK H	Hocker	603,00	641,00	677,00	719,00	775,00	887,00

Sitztraverse C 010

Schale 287



Schale Coburg



Leistungsmerkmale

- T-Fuß Gestell Ovalrohr mm verchromt
- Zarge 60 x 30 mm verchromt
- Kunststoffgleiter
- Schale Mod. 287/Coburg Buche natur
- Maße in mm: B 1230 - 1850 - 2460 / H 840 / T 590

Bezugsgruppe		2	3	4	5	6	7
1020	2er Buche natur	613,00					
1030	3er Buche natur	746,00					
1040	4er Buche natur	879,00					
Aufpreis	Sitzpolster pro Sitzplatz	34,00	39,00	44,00	51,00	-	-
Aufpreis	Sitz und Rückenpolster pro Sitzplatz	53,00	65,00	73,00	84,00	-	-

- (optional) Schale gebeizt (nur 287/Coburg) 11,00 pro Schale*
- * (Mindermenge 2 - 6 Stück =Aufpreis 25,00 pauschal pro Schale)
- (optional) deckend lackierte Schale 56,00 pro Schale*
- (optional) Ablagetisch 45x45x2,5 cm PVC Umleimer ohne Aufpreis
- (optional) Ringarmlehne 75,00 pro Armlehne
- (optional) andere Holzschalen möglich auf Anfrage

Empfohlene Einzel-Verkaufspreise in EURO zuzüglich 19% Mwst

Traverse **KENDRA**



Leistungsmerkmale

- 4-Fuß Gestell pulverbeschichtet schwarz
- Zarge 60 x 30 mm pulverbeschichtet schwarz
- Kunststoffgleiter
- # Sitz- und Rückenlehne Kunststoff (weiß, lichtgrau, rot, blau, schwarz)
- Sitz- und Rückenlehne gepolstert
- Maße in mm: B / H 785 / T 590

Bezugsgruppe		#	2	3	4	5
2er	B 1000 mm	484,00	611,00	625,00	642,00	683,00
3er	B 1500 mm	598,00	785,00	808,00	832,00	893,00
4er	B 2000 mm	723,00	972,00	1.000,00	1.031,00	1.113,00
5er	B 2500 mm	891,00	1.202,00	1.233,00	1.272,00	1.370,00

- (optional) feste Armlehnen Kunststoff schwarz oder lichtgrau 48,00 pro Paar
- (optional) Sitz und Rücken Buche natur 63,00 pro Sitzplatz

Empfohlene Einzel-Verkaufspreise in EURO zuzüglich 19% Mwst

Traverse *Meta*



Leistungsmerkmale

- T-Fuß Gestell pulverbeschichtet schwarz oder grau
- Zarge 60 x 30 mm schwarz oder grau
- Kunststoffgleiter
- Lochblechsitzschale pulverbeschichtet schwarz oder grau
- Maße in mm: B 1220 - 1850 - 2460 / H 840 / T 450

Meta 2	2er	900,00
Meta 3	3er	1.122,00
Meta 4	4er	1.432,00

- (optional) Ablagetisch 115,00 pro Stück
- (optional) Armlehnen 142,00 pro Paar

Empfohlene Einzel-Verkaufspreise in EURO zuzüglich 19% Mwst

Sitzbank RESTART



Leistungsmerkmale

- T-Fuß Gestell Ovalrohr 80x40 mm schwarz
- Zarge 80 x 40 mm schwarz
- Maße in mm: B / H 822 / T 609
- Sitz- und Rückenlehne Kunststoff (grau, schwarz, weiß, sand, anthrazit)

Bezugsgruppe			2	3
Restart	Sitzbank 2er B 1230	331,00	-	-
Restart	Sitzbank 3er B 1850	431,00	-	-
Restart	Sitzbank 4er B 2460	521,00	-	-
Restart	Sitzbank 5er B2950	610,00	-	-
Aufpreis: Sitzpolster pro Platz		-	47,00	52,00
Aufpreis: Rückenpolster pro Platz		-	48,00	53,00

- (optional) Gestell grau 15% +
- (optional) Gestell verchromt 24% +

Empfohlene Einzel-Verkaufspreise in EURO zuzüglich 19% Mwst

Traverse **STAR**



Leistungsmerkmale









- T-Fußgestell Aluminium poliert
- Zarge 80 x 40 mm Aluminium geprägt
- Kunststoffgleiter
- Maße in mm: B / H 789 / T 600

Sitzplätze	2	3	4	5
B	1230 cm	1850 cm	2460 cm	2950 cm
Sitz und Rücken Metall	374,00	482,00	613,00	714,00
Sitz und Rücken Buche natur	450,00	624,00	774,00	926,00

• (optional) Klappbar nur mit Bodenbefestigung auf Anfrage

Empfohlene Einzel-Verkaufspreise in EURO zuzüglich 19% Mwst

Holzschalenstühle









Schale Buche-Schichtholz ca. 11 mm natur lackiert mit lösungsmittelfreiem Wasserlack, schwer entflammbar		<i>Schale 287</i> 	<i>Schale 450</i> 	<i>Schale Coburg</i> 
	4-Fuß Rundrohr Ø = 20 mm Stapelbar: 10 Stück auf einer 10° geneigten Ebene	<i>Modell 287</i> Chrom 118,00 RAL 9005 / 9006	<i>Modell 450</i> Chrom 119,00 RAL 9005 / 9006	<i>Modell Coburg</i> Chrom 119,00 RAL 9005 / 9006
	4-Fuß Rundrohr mit Armlehne Auflage Buche massiv	<i>Modell 287 AL</i> Chrom auf Anfrage RAL 9005 / 9006	<i>Modell 450 AL</i> Chrom auf Anfrage RAL 9005 / 9006	<i>Modell Coburg AL</i> Chrom auf Anfrage RAL 9005 / 9006
	4-Fuß Rundrohr parabelförmig Ø=22 mm Stapelbar: 10 Stück	<i>Modell 287/22</i> Chrom 129,00 RAL 9005 / 9006	<i>Modell 450/22</i> Chrom 130,00 RAL 9005 / 9006	<i>Modell Coburg / 22</i> Chrom 130,00 RAL 9005 / 9006
	<i>Kufen-Gestell</i> geschlossen nicht Stapelbar	<i>Modell 288</i> Chrom 162,00 RAL 9005 / 9006	<i>Modell 458</i> Chrom 163,00 RAL 9005 / 9006	<i>Modell</i> Chrom 163,00 RAL 9005 / 9006
	<i>C-Kufen-Gestell</i> Ø = 25 mm Stapelbar: 4 Stück	<i>Modell 289</i> Chrom 159,00 RAL 9005 / 9006	<i>Modell 459</i> Chrom 160,00 RAL 9005 / 9006	<i>Modell</i> Chrom 160,00 RAL 9005 / 9006

Bezugsgruppe	S	SR	S	SR	S	SR
2	34,00	60,00	34,00	59,00	34,00	60,00
3	39,00	70,00	39,00	70,00	39,00	70,00
4	50,00	78,00	44,00	78,00	50,00	80,00
5	60,00	88,00	51,00	88,00	60,00	88,00
6	auf Anfrage				85,00	152,00

• (optional) Holzteile gebeizt	Schale	11,00 pro Schale *
* (Mindermenge 1 - 2 Stück =Aufpreis 40,00 pauschal pro Stück/Paar)	Armlehnen	9,00 pro Stuhl *
* (Mindermenge 3 - 6 Stück =Aufpreis 25,00 pauschal pro Stück/Paar)		
• (optional) deckend lackierte Schale		56,00 pro Schale *
• (optional) Gestell RAL 7035 / 7021 usw.		auf Anfrage
• (optional) Filzgleiter		7,00 pro Stuhl
• (optional) Tablar (nur 4-Fuß Stuhl)		123,00 pro Stück
• (optional) Reihenverbindung (nur 4-Fuß Stuhl)		8,00

Empfohlene Einzel-Verkaufspreise in EURO zuzüglich 19% Mwst

Holzschalenstühle









Schale Buche-Schichtholz ca. 11 mm natur lackiert mit lösungsmittelfreiem Wasserlack, schwer entflammbar		<i>Schale 1004</i> 	<i>Schale 1000</i> 	<i>Schale 1500</i> 
	4-Fuß Rundrohr Ø = 20 mm Stapelbar: 10 Stück auf einer 10° geneigten Ebene	<i>Modell 1004</i> Chrom 120,00 RAL 9005 / 9006	<i>Modell 1000</i> Chrom 141,00 RAL 9005 / 9006	<i>Modell 1500</i> Chrom 130,00 RAL 9005 / 9006
	4-Fuß Rundrohr mit Armlehne Auflage Buche massiv	<i>Modell 1004 AL</i> Chrom auf Anfrage RAL 9005 / 9006	<i>Modell 1000 AL</i> Chrom auf Anfrage RAL 9005 / 9006	<i>Modell 1500 AL</i> Chrom auf Anfrage RAL 9005 / 9006
	4-Fuß Rundrohr parabelförmig Ø=22 mm Stapelbar: 10 Stück	<i>Modell 1004/22</i> Chrom 131,00 RAL 9005 / 9006	<i>Modell 1000/22</i> Chrom 152,00 RAL 9005 / 9006	<i>Modell 1500 / 22</i> Chrom 139,00 RAL 9005 / 9006
	<i>Kufen-Gestell geschlossen</i> nicht Stapelbar	<i>Modell 1884</i> Chrom 164,00 RAL 9005 / 9006	<i>Modell 1088</i> Chrom 185,00 RAL 9005 / 9006	<i>Modell 1508</i> Chrom 173,00 RAL 9005 / 9006
	<i>C-Kufen-Gestell</i> Ø = 25 mm Stapelbar: 4 Stück	<i>Modell 1894</i> Chrom 161,00 RAL 9005 / 9006	<i>Modell 1089</i> Chrom 182,00 RAL 9005 / 9006	<i>Modell 1509</i> Chrom 172,00 RAL 9005 / 9006

Bezugsgruppe	S	SR	S	SR	S	SR
2	42,00	68,00	42,00	-	42,00	-
3	48,00	78,00	48,00	-	48,00	-
4	59,00	88,00	59,00	-	59,00	-
5	69,00	96,00	69,00	-	69,00	-
6	auf Anfrage				85,00	-

• (optional) Holzteile gebeizt	Schale	11,00 pro Schale *
* (Mindermenge 1 - 2 Stück =Aufpreis 40,00 pauschal pro Stück/Paar)	Armlehnen	9,00 pro Stuhl *
* (Mindermenge 3 - 6 Stück =Aufpreis 25,00 pauschal pro Stück/Paar)		
• (optional) deckend lackierte Schale		56,00 pro Schale *
• (optional) Gestell RAL 7035 / 7021 usw.		auf Anfrage
• (optional) Filzgleiter		7,00 pro Stuhl
• (optional) Tablar (nur 4-Fuß Stuhl)		123,00 pro Stück
• (optional) Reihenverbindung (nur 4-Fuß Stuhl)		8,00

Empfohlene Einzel-Verkaufspreise in EURO zuzüglich 19% Mwst

Holzschalenstühle

Schale Buche-Schichtholz ca. 11 mm natur lackiert mit lösungsmittelfreiem Wasserlack, schwer entflammbar		<i>Schale 1550</i> 	<i>Schale 1560</i> 	<i>Schale HPL</i> 
	4-Fuß Rundrohr Ø = 20 mm Stapelbar: 10 Stück auf einer 10° geneigten Ebene	<i>Modell 1550</i> Chrom 133,00 RAL 9005 / 9006	<i>Modell 1560</i> Chrom 125,00 RAL 9005 / 9006	<i>Modell HPL</i> Chrom 192,00 RAL 9005 / 9006
	4-Fuß Rundrohr mit Armlehne Auflage Buche massiv	<i>Modell 1550 AL</i> Chrom auf Anfrage RAL 9005 / 9006	<i>Modell 1560 AL</i> Chrom auf Anfrage RAL 9005 / 9006	<i>Modell HPL AL</i> Chrom auf Anfrage RAL 9005 / 9006
	4-Fuß Rundrohr parabelförmig Ø=22 mm Stapelbar: 10 Stück	<i>Modell 1550/22</i> Chrom 144,00 RAL 9005 / 9006	<i>Modell 1560/22</i> Chrom 137,00 RAL 9005 / 9006	<i>Modell HPL / 22</i> Chrom 204,00 RAL 9005 / 9006
	<i>Kufen-Gestell geschlossen</i> nicht Stapelbar	<i>Modell 1558</i> Chrom 177,00 RAL 9005 / 9006	<i>Modell 1568</i> Chrom 170,00 RAL 9005 / 9006	<i>Modell HPL 8</i> Chrom 236,00 RAL 9005 / 9006
	<i>C-Kufen-Gestell</i> Ø = 25 mm Stapelbar: 4 Stück	<i>Modell 1559</i> Chrom 173,00 RAL 9005 / 9006	<i>Modell 1569</i> Chrom 165,00 RAL 9005 / 9006	<i>Modell HPL 9</i> Chrom 232,00 RAL 9005 / 9006

Bezugsgruppe	S	SR	S	SR	VP	S	SR
2	42,00	-	37,00	60,00	173,00	48,00	-
3	48,00	-	41,00	70,00	194,00	54,00	-
4	59,00	-	52,00	80,00	217,00	65,00	-
5	69,00	-	62,00	90,00	237,00	-	-
6	auf Anfrage					-	-

• (optional) Holzteile gebeizt	Schale	11,00 pro Schale *
* (Mindermenge 1 - 2 Stück =Aufpreis 40,00 pauschal pro Stück/Paar)	Armlehnen	9,00 pro Stuhl *
* (Mindermenge 3 - 6 Stück =Aufpreis 25,00 pauschal pro Stück/Paar)		
• (optional) deckend lackierte Schale		56,00 pro Schale *
• (optional) Gestell RAL 7035 / 7021 usw.		auf Anfrage
• (optional) Filzgleiter		7,00 pro Stuhl
• (optional) Tablar (nur 4-Fuß Stuhl)		123,00 pro Stück
• (optional) Reihenverbindung (nur 4-Fuß Stuhl)		8,00

Empfohlene Einzel-Verkaufspreise in EURO zuzüglich 19% Mwst

Kunststoffschalenstühle

**Mindestabnahme
25 Stück pro Farbe**



Polypropylen mit Glasfaserverstärkung hochflexibel bei großer Festigkeit Schalenfarben: verkehrsweiß/schiefergrau silber/himmelblau/schilfgrün/signalrot reinorange/zitrone/braun	Polypropylenschale mit genarbter Oberfläche Schalenfarben: anthrazit/braun lichtgrau/orange/rot schieferblau
---	---

	4-Fuß Rundrohr Ø = 20 mm Stapelbar: 10 Stück auf einer 10° geneigten Ebene	<i>Modell Berlin 1</i>	<i>Modell 350</i>	<i>Modell 300</i>
		Chrom 165,00	Chrom 135,00	Chrom 89,00
	4-Fuß Rundrohr Ø = 16 mm Stapelbar: 6 Stück	<i>Modell Berlin 2</i>		
		Chrom 208,00		
	C-Kufen-Gestell Ø = 25 mm Stapelbar: 4 Stück	<i>Modell Berlin 4</i>		
		Chrom 196,00 RAL 9005 / 9006		

S	S	SR
57,00	31,00	46,00
65,00	37,00	52,00
70,00	42,00	62,00
76,00	48,00	68,00

- (optional) Flüstergleiter 15,00 pro Stuhl
- (optional) Filzgleiter 9,00 pro Stuhl
- (optional) Schiebe-Reihenverbindung (nur 4-Fuß Stuhl Ø 16mm) 40,00
- (optional) Reihenverbindung (nur 4-Fuß Stuhl Ø 20 mm) 8,00
- (optional) Gestell RAL auf Anfrage

Empfohlene Einzel-Verkaufspreise in EURO zuzüglich 19% Mwst

Holzschalenstuhl 250



Coburg



Würzburg



304/5

Leistungsmerkmale

- 4-Fuß Gestell stapelbar Rundrohr Ø=16x2 mm verchromt
- Kunststoffgleiter
- unsichtbare Befestigung
- Buchensperrholzschale 9-fach verleimt, 10 mm stark

Bezugsgruppe			2	3	4	5	6
C 250	Schale Coburg	170,00	-	-	-	-	-
C 250	Schale Würzburg	224,00	-	-	-	-	-
C 250	Schale Würzburg S	-	283,00	289,00	296,00	308,00	359,00
C 250	Schale Würzburg SR	-	308,00	315,00	321,00	334,00	385,00
C 250	Schale HPL 304/5	285,00	-	-	-	-	-

- (optional) gebeizt Schale 11,00 pro Schale *
- * (Mindermenge 1 - 2 Stück =Aufpreis 40,00 pauschal pro Stück/Paar)
- * (Mindermenge 3 - 6 Stück =Aufpreis 25,00 pauschal pro Stück/Paar)
- (optional) deckend lackierte Schale 56,00 pro Schale
- (optional) Schiebe Reihenverbindung RV 65,00
- (optional) Flüstergleiter 15,00
- (optional) Filzgleiter 7,00 pro Stuhl

Empfohlene Einzel-Verkaufspreise in EURO zuzüglich 19% Mwst

Holzschalenstuhl Torun



Leistungsmerkmale

- Kufengestell aus Stahlrundstab Ø 11 mm verchromt, stapelbar
- Oslo Buchensperrholzschale 9-fach verleimt, 11 mm stark
- Armlehne Kunststoff schwarz überzogen
- Kunststoffgleiter

Bezugsgruppe		2	3	4	5	6	7
Torun	ungepolstert	158,00	-	-	-	-	-
Torun S	Sitzpolster	200,00	206,00	213,00	221,00	253,00	-
Torun SR	Sitz- und Rückenpolster	219,00	228,00	238,00	249,00	305,00	-

•	(optional) Filzgleiter	20,00	
•	(optional) gebeizte Schale	11,00 pro Schale	*
* (Mindermenge 1 - 2 Stück =Aufpreis 40,00 pauschal pro Stück/Paar)			
* (Mindermenge 3 - 6 Stück =Aufpreis 25,00 pauschal pro Stück/Paar)			
•	(optional) Buche Schale deckend lackiert	56,00 pro Schale	*
•	(optional) Griffloch	9,00	
•	(optional) Armlehnen	75,00	
•	(optional) Schiebe Reihenverbindung	RV	42,00

Empfohlene Einzel-Verkaufspreise in EURO zuzüglich 19% Mwst

Holzschalenstuhl 1567



Leistungsmerkmale

- Freischwinger Gestell Rundrohr Ø=25x2 mm , stapelbar
- Buchensperrholzschale 9-fach verleimt, 10 mm stark
- Kunststoffgleiter

Bezugsgruppe		2	3	4	5	6	7
1567	Vollpolster	395,00	413,00	437,00	462,00	579,00	-
1567	HPL 101/6	295,00	-	-	-	-	-
1567	Buche Schale	222,00	-	-	-	-	-
Aufpreis	Sitzpolster	41,00	47,00	49,00	60,00	110,00	-

•	(optional) Buche Schale gebeizt	11,00 pro Schale *
* (Mindermenge 1 - 2 Stück =Aufpreis 40,00 pauschal pro Stück/Paar)		
* (Mindermenge 3 - 6 Stück =Aufpreis 25,00 pauschal pro Stück/Paar)		
•	(optional) Buche Schale deckend lackiert	56,00 pro Schale
•	(optional) Armlehne	87,00
•	(optional) Filzgleiter	11,00 pro Stuhl
•	(optional) Griffloch	9,00

Empfohlene Einzel-Verkaufspreise in EURO zuzüglich 19% Mwst

Holzschalenstuhl 1601



Leistungsmerkmale

- 4-Fuß Gestell Rundrohr $\varnothing=20 \times 2$ mm verchromt, stapelbar
- Buchensperrholzschale 9-fach verleimt, 10 mm stark
- Sitzschale 1560 / Coburg
- Armauflage Buche natur lackiert
- Kunststoffgleiter

Bezugsgruppe		2	3	4	5	6
1601	Buche natur	312,00	-	-	-	-
1601 S	Sitzpolster	351,00	358,00	361,00	370,00	-
1601 SR	Sitz + Rückenpolster	374,00	385,00	387,00	401,00	-
1601 VP	Vollpolster	488,00	505,00	529,00	555,00	650,00

- (optional) Holzteile gebeizt

Schale	11,00 pro Schal	*
Armlehnen	9,00 pro Stuhl	*
- * (Mindermenge 1 - 2 Stück =Aufpreis 40,00 pauschal pro Stück/Pair)
- * (Mindermenge 3 - 6 Stück =Aufpreis 25,00 pauschal pro Stück/Pair)
- (optional) Filzgleiter

	15,00 pro Stuhl
--	-----------------

Empfohlene Einzel-Verkaufspreise in EURO zuzüglich 19% Mwst

Holzschalenstuhl Hyalmar



Leistungsmerkmale

- 4-Fußgestell Gestell Rundrohr $\varnothing=18 \times 2$ mm verchromt, stapelbar
- Buchensperrholzschale 9-fach verleimt, 10 mm stark
- Armlehne Kunststoff schwarz überzogen
- Kunststoffgleiter
- Maße in mm: B 490 / H 900 / T 530 / 6 kg
- Maße in mm: Armlehnen H 705 / 7 kg

Bezugsgruppe		2	3	4	5	6
Hyalmar	ungepolstert	199,00	-	-	-	-
Hyalmar S	Sitzpolster	233,00	238,00	249,00	259,00	285,00
Hyalmar SR	Sitz- und Rückenpolster	254,00	269,00	279,00	287,00	350,00
Hyalmar	HPL	277,00	-	-	-	-

- *(optional)* gebeizt Schale 11,00 pro Schal^{*}
- *** (Mindermenge 1 - 2 Stück =Aufpreis 40,00 pauschal pro Stück/Paar)
- *** (Mindermenge 3 - 6 Stück =Aufpreis 25,00 pauschal pro Stück/Paar)
- *(optional)* deckend lackierte Schale 56,00 pro Schale
- *(optional)* Armlehnen 47,00
- *(optional)* Schiebe-Reihenverbindung 42,00
- *(optional)* Filzgleiter 8,00 pro Stuhl

Empfohlene Einzel-Verkaufspreise in EURO zuzüglich 19% Mwst

Barhocker



Leistungsmerkmale

- Rillenfußteller Ø 460 mm verchromt
- Standrohr Ø 60 mm mit Fußring Ø 340 mm
- drehbares rundes Ø 360 mm Sitzpolster Kunstleder
- 5 Stück Kunststoffgleiter als Bodenschoner
- Sitzhöhe 840 mm

Bezugsgruppe	2	3
579/1	-	740,00



Leistungsmerkmale

- Kufengestell aus Stahlrundstab Ø 11 mm verchromt
- Buchensperrholzschale 9-fach verleimt, 11 mm stark
- 510 x 450 mm Sitzhöhe 780 mm

579/2	378,00	-
-------	--------	---

Mindestabnahme 20 Stück



Leistungsmerkmale

- Vierkantgestell aus gebürstetem Aluminium
- Sitz und Rücken Vollpolster
- 510 x 460 mm Sitzhöhe 670 mm

Bezugsgruppe	2	3
579/3	-	560,00



Leistungsmerkmale

- Fußteller Edelstahl Ø 45 cm
- Buchensperrholzschale 9-fach verleimt, 11 mm stark
- Gaslift höhenverstellbar, drehbar mit Fußstütze Sitzhöhe 540-760 mm

579/4	675,00	-
-------	--------	---

Mindestabnahme 4 Stück

Tische Klapptisch



Leistungsmerkmale

- Gestell Doppel-T-Fuß Rundrohr Ø=30 mm, Fußausleger Ø=35 mm, verchromt
Alternativ: 4-Fuß Rundrohr Ø 30 mm
- 25 mm E1-Gütespanplatte Melaminharz / * mit Spantischlerplatte
- verschiedene Platten Ausführungen - siehe unten

Artikel-Nr.	Maße	Tischhöhe	25 mm Platte			Dekor HPL 0,8 mm
			67/25	68/25	68/25 G	
			ABS 2 mm	Buche massiv	gebeizt	
126	120 x 60 cm	74 cm	345,00	456,00	24,00	a u f A n f r a g e
146	140 x 60 cm	74 cm	362,00	466,00	26,00	
166	160 x 60 cm	74 cm	375,00	524,00	29,00	
127	120 x 70 cm	74 cm	347,00	446,00	26,00	
147	140 x 70 cm	74 cm	369,00	461,00	27,00	
157	150 x 70 cm	74 cm	379,00	507,00	29,00	
167	160 x 70 cm	74 cm	389,00	541,00	30,00	
128 *	120 x 80 cm	74 cm	367,00	465,00	26,00	
148 *	140 x 80 cm	74 cm	377,00	482,00	28,00	
168 *	160 x 80 cm	74 cm	399,00	554,00	32,00	

- (optional) Verstellgleiter 15,00 pro Tisch

Empfohlene Einzel-Verkaufspreise in EURO zuzüglich 19% Mwst

Tische Klapptisch



Leistungsmerkmale

- Gestell Doppel-T-Fuß Rundrohr Ø=30 mm, Fußausleger Ø=35 mm, verchromt
Alternativ: 4-Fuß Rundrohr Ø 30 mm
- Randaufdoppelung 65 mm
- 19 mm Verbundplatte HPL
- verschiedene Platten Ausführungen - siehe unten

Artikel-Nr.	Maße	Tischhöhe	65 mm Randaufdoppelung		
			C 67	CM 68	CM 68 G
			ABS 2 mm	Buche massiv	gebeizt
126	120 x 60 cm	74 cm	549,00	559,00	24,00
146	140 x 60 cm	74 cm	577,00	587,00	27,00
166	160 x 60 cm	74 cm	609,00	610,00	29,00
127	120 x 70 cm	74 cm	559,00	570,00	25,00
147	140 x 70 cm	74 cm	587,00	599,00	27,00
157	150 x 70 cm	74 cm	595,00	606,00	29,00
167	160 x 70 cm	74 cm	618,00	629,00	30,00
177	170 x 70 cm	74 cm	758,00	768,00	31,00
187	180 x 70 cm	74 cm	768,00	778,00	31,00
128	120 x 80 cm	74 cm	604,00	614,00	26,00
148	140 x 80 cm	74 cm	626,00	636,00	29,00
168	160 x 80 cm	74 cm	648,00	658,00	32,00
188	180 x 80 cm	74 cm	788,00	798,00	33,00

• (optional) Verstellgleiter	17,00	pro Tisch
------------------------------	-------	-----------

Empfohlene Einzel-Verkaufspreise in EURO zuzüglich 19% Mwst

Tisch Klappstisch



Leistungsmerkmale

- 3060**
- Ein-Säulen-Klappstisch Gestell, Elliptisches Stahlrohr 30 x 60 x 2,5 mm Fußausleger Ø 35 x 2 mm
 - Schnappverschlüsse Stahlblech, verzinkt mit Ausfallsicherung
 - verschiedene Platten Ausführungen - siehe unten
 - 25 mm E1 Gütespanplatte, Melaminharz beschichtet

Artikel-Nr.	Maße	Tischhöhe	Kante		Dekor
			ABS 2 mm	Buche massiv	
3060	140 x 70 cm	73,5 cm	493,00	589,00	auf Anfrage
3060	160 x 80 cm	73,5 cm	533,00	720,00	
3060	140 x 80 cm	73,5 cm	519,00	667,00	

- 3560**
- 4-Fuß Klappstisch Gestell, Stahlrohr Ø 35 x 2,5 mm
 - Gehrunggefertigtes Stahlrohr, verschweißt
 - Schnappverschlüsse Stahlblech, verzinkt mit Ausfallsicherung
 - verschiedene Platten Ausführungen - siehe unten
 - 25 mm E1 Gütespanplatte, Melaminharz beschichtet

Artikel-Nr.	Maße	Tischhöhe	Kante		Dekor
			ABS 2 mm	Buche massiv	
3560	140 x 70 cm	73,5 cm	518,00	632,00	auf Anfrage
3560	160 x 80 cm	73,5 cm	558,00	745,00	
3560	140 x 80 cm	73,5 cm	544,00	672,00	

Tische Einsäulentisch



Leistungsmerkmale

- Säulengestell mit Tellerfuß pulverbeschichtet, RAL 9005 schwarz + RAL 9006 weißaluminium
- mit Verstellgleitern
- verschiedene Platten Ausführungen - siehe unten
- 25 mm E1 Gütespanplatte, Melaminharz beschichtet

Artikel-Nr.	Maße	Platte Kante Tischhöhe	Gestell pulverbeschichtet		Aufpreis:	
			25 mm	25 mm	Säulengeste ll verchromt	Dekor HPL 0,8 mm
			ABS 2 mm	7 mm Buche Massivkante		
Rundtisch 65	Ø=60 cm	H=50 cm	455,00	709,00	150,00	u f A n f r a g
Rundtisch 70	Ø=70 cm	H=72 cm	496,00	783,00	150,00	
Rundtisch 70	Ø=80 cm	H=72 cm	513,00	804,00	150,00	
Rundtisch 70	Ø=100 cm	H=72 cm	655,00	991,00	150,00	
Quadrattisch 77	70 x 70 cm	H=72 cm	456,00	969,00	150,00	
Stehtisch 110	Ø=60 cm	H=110 cm	505,00	759,00	150,00	
Stehtisch 110	Ø=70 cm	H=110 cm	565,00	853,00	150,00	

Empfohlene Einzel-Verkaufspreise in EURO zuzüglich 19% Mwst

Tische Einsäulentisch



Q1



Q2

Leistungsmerkmale

- Säulengestell mit Tellerfuß pulverbeschichtet, RAL 9005 schwarz + RAL 9006 weißaluminium mit Verstellgleitern
- verschiedene Platten Ausführungen - siehe unten
- 25 mm E1 Gütesspanplatte, Melaminharz beschichtet

Artikel-Nr.	Maße	Platte Kante Tischhöhe	Gestell pulverbeschichtet		Aufpreis:	
			25 mm ABS 2 mm	25 mm 7 mm Buche Massivkante	Säulengestell verchromt	Dekor HPL 0,8 mm
			Q1	50x50 cm		
Q1	70x70 cm	H=72 cm	555,00	649,00	109,00	
Q1	80x80 cm	H=72 cm	675,00	779,00	146,00	
Q1	100x100 cm	H=72 cm	901,00	1.023,00	148,00	
Q2	140x80 cm	H=72 cm	994,00	1.117,00	159,00	
Q2	160x100 cm	H=72 cm	1.487,00	1.647,00	211,00	

Empfohlene Einzel-Verkaufspreise in EURO zuzüglich 19% Mwst

Tisch Säulenhubtisch



Leistungsmerkmale

- 5-armiges Fußkreuz Alu poliert
- 5 schwarze Doppelaufrollen
(2x gebremst, 3x ungebremst, Ø 50 mm, für harte Böden)
- Tischhöhe verstellbar von 720 - 1140 mm mittels Gasdruckfeder, die sowohl das Nachfedern als auch ein Drehen der Tischplatte verhindert.
- Auslösung erfolgt über Taster unter der Tischplatte
- 25 mm E1-Gütespanplatte Melaminharz beschichtet mit ABS Kante

Maße		
	Ø 80 cm	840,00

Tische Bistro



Bistro 1



Bistro 2



Bistro 3

Leistungsmerkmale

- Bistro 1 Dreibein Rundstahlrohr \varnothing 30 mm verchromt. Mittelsäule \varnothing 50 mm schwarz
- Bistro 1 Vierbein Rundstahlrohr \varnothing 30 mm verchromt. Mittelsäule \varnothing 50 mm schwarz
- Bistro 2 Vierfuß Fußkreuz Alu poliert. Mittelsäule \varnothing 70 mm schwarz
- Bistro 3 flaches Fußkreuz schwarz. Mittelsäule \varnothing 70 mm schwarz
- Klappmechanismus Kunststoff schwarz
- 25 mm E1-Gütespanplatte Melaminharz beschichtet

		Maße	Tischhöhe	Kante
				ABS 2 mm
Bistro 1	Dreibein	\varnothing 70 cm	110 cm	472,00
Bistro 1	Vierbein	\varnothing 70 cm	110 cm	514,00
Bistro 2		\varnothing 100 cm	110 cm	967,00
Bistro 3		70 x 70 cm	110 cm	586,00

Tische Vierkantrohr Serie 64 pulverbeschichtet



Leistungsmerkmale

- Gestell 4-Fuß Vierkantrohr 30 x 30 mm, Außenkante abgerundet mit Verstellgleitern pulverbeschichtet
- Rahmen 30 x 30 mm pulverbeschichtet
- 25 mm E1-Gütespanplatte Melaminharz beschichtet
- verschiedene Platten Ausführungen - siehe unten

	Artikel-Nr.	Maße	Tischhöhe	Kante			Dekor
				ABS 2 mm	Buche massiv	gebeizt	HPL 0,8 mm
Quadrattisch	64070	70 x 70 cm	72 cm				
Quadrattisch	64080	80 x 80 cm	72 cm				
Rechtecktisch	64126	120 x 60 cm	72 cm				
Rechtecktisch	64128	120 x 80 cm	72 cm				
Rechtecktisch	64147	140 x 70 cm	72 cm				
Rechtecktisch	64168	160 x 80 cm	72 cm				
Rechtecktisch	64188	180 x 80 cm	72 cm				
Trapeztisch	64370	140x70/70/70	72 cm				
Trapeztisch	64380	160x80/80/80	72 cm				
Halbkreistisch	64670	∅=140 cm	72 cm				
Halbkreistisch	64680	∅= 160 cm	72 cm				
Quadrattisch	64067	67 x 67 cm	33,5 cm				
Quadrattisch	64085	80 x 80 cm	50 cm				
Rechtecktisch	64125	120 x 60 cm	50 cm				

Preise auf Anfrage

(optional) Filzgleiter

24,00

Empfohlene Einzel-Verkaufspreise in EURO zuzüglich 19% Mwst

Tische Vierkantrohr Serie 65 verchromt



Leistungsmerkmale

- Gestell 4-Fuß Vierkantrohr 30 x 30 mm, Außenkante abgerundet mit Verstellgleitern, verchromt
- Rahmen 30 x 30 mm, verchromt
- 25 mm E1-Gütespanplatte Melaminharz beschichtet
- verschiedene Platten Ausführungen - siehe unten

	Artikel-Nr.	Maße	Tischhöhe	Kante			Dekor HPL 0,8 mm
				ABS 2 mm	Buche massiv	gebeizt	
Quadrattisch	65070	70 x 70 cm	72 cm				
Quadrattisch	65080	80 x 80 cm	72 cm				
Rechtecktisch	65126	120 x 60 cm	72 cm				
Rechtecktisch	65128	120 x 80 cm	72 cm				
Rechtecktisch	65147	140 x 70 cm	72 cm				
Rechtecktisch	65168	160 x 80 cm	72 cm				
Rechtecktisch	65188	180 x 80 cm	72 cm				
Trapeztisch	65370	140x70/70/70	72 cm				
Trapeztisch	65380	160x80/80/80	72 cm				
Halbkreistisch	65670	∅=140 cm	72 cm				
Halbkreistisch	65680	∅= 160 cm	72 cm				
Quadrattisch	65067	67 x 67 cm	33,5 cm				
Quadrattisch	65085	80 x 80 cm	50 cm				
Rechtecktisch	65125	120 x 60 cm	50 cm				

Preise auf Anfrage

- (optional) Filzgleiter

24,00

Empfohlene Einzel-Verkaufspreise in EURO zuzüglich 19% Mwst

Tische Rundrohr Serie 62 pulverbeschichtet



Leistungsmerkmale

- Gestell 4-Fuß Rundrohr $\varnothing=38$ mm, mit Verstellgleitern, pulverbeschichtet
- Rahmen 40 x 20 mm hochkant, pulverbeschichtet
- 25 mm E1-Gütespanplatte Melaminharz beschichtet
- verschiedene Platten Ausführungen - siehe unten

	Artikel-Nr.	Maße	Tischhöhe	Kante			Dekor HPL 0,8 mm
				ABS 2 mm	Buche massiv	gebeizt	
Quadratisch	62070	70 x 70 cm	75 cm				
Quadratisch	62080	80 x 80 cm	75 cm				
Rechtecktisch	62126	120 x 60 cm	75 cm				
Rechtecktisch	62128	120 x 80 cm	75 cm				
Rechtecktisch	62147	140 x 70 cm	75 cm				
Rechtecktisch	62168	160 x 80 cm	75 cm				
Rechtecktisch	62188	180 x 80 cm	75 cm				
Trapeztisch	62370	140x70/70/70	75 cm				
Trapeztisch	62380	160x80/80/80	75 cm				
Halbkreistisch	62670	D=140 cm	75 cm				
Halbkreistisch	62680	D= 160 cm	75 cm				
Quadratisch	62067	67 x 67 cm	33,5 cm				
Quadratisch	62085	80 x 80 cm	50 cm				
Rechtecktisch	62125	120 x 60 cm	50 cm				

Preise auf Anfrage

• (optional) Filzgleiter	24,00
--------------------------	-------

Empfohlene Einzel-Verkaufspreise in EURO zuzüglich 19% Mwst

Tische Rundrohr Serie 66 verchromt



Leistungsmerkmale

- Gestell 4-Fuß Rundrohr $\varnothing=38$ mm, mit Verstellgleitern, verchromt
- Rahmen 40 x 20 mm hochkant, verchromt
- 25 mm E1-Gütespanplatte Melaminharz beschichtet
- verschiedene Platten Ausführungen - siehe unten

Artikel-Nr.	Maße	Tischhöhe	Kante			Dekor HPL 0,8 mm
			ABS 2 mm	Buche massiv	gebeizt	
Quadratisch 66070	70 x 70 cm	75 cm				
Quadratisch 66080	80 x 80 cm	75 cm				
Rechtecktisch 66126	120 x 60 cm	75 cm				
Rechtecktisch 66128	120 x 80 cm	75 cm				
Rechtecktisch 66147	140 x 70 cm	75 cm				
Rechtecktisch 66168	160 x 80 cm	75 cm				
Rechtecktisch 66188	180 x 80 cm	75 cm				
Trapeztisch 66370	140x70/70/70	75 cm				
Trapeztisch 66380	160x80/80/80	75 cm				
Halbkreistisch 66670	$\varnothing=140$ cm	75 cm				
Halbkreistisch 66680	$\varnothing=160$ cm	75 cm				
Rundtisch 66870	$\varnothing=100$ cm	75 cm				
Rundtisch 66880	$\varnothing=120$ cm	75 cm				
Quadratisch 66067	67 x 67 cm	33,5 cm				
Quadratisch 66085	80 x 80 cm	50 cm				
Rechtecktisch 66125	120 x 60 cm	50 cm				

Preise auf Anfrage

• (optional) Filzgleiter	24,00
--------------------------	-------

Empfohlene Einzel-Verkaufspreise in EURO zuzüglich 19% Mwst

Tische Konferenztisch



Leistungsmerkmale

- Serie T Aluminium Gestell poliert
- Serie S Aluminium Gestell poliert mit schwarzen Säulen
- 30 mm Spantischlerplatte / HPL 0,8 mm Beschichtung
- verschiedene Platten Ausführungen - siehe unten
- *Andere Plattenausführungen auf Anfragen*

		Maße	Tischhöhe	Kante
				ABS 2 mm
Serie T	Rund	Ø 150 cm	75 cm	2.756,00
Serie T	Bootsform	240x160 cm 2-teilig	75 cm	3.347,00
Serie T	Bootsform	360x140/160/140 2-teilig	75 cm	4.391,00
Serie S		240x120 cm	75 cm	2.515,00

Tisch Seminar



Leistungsmerkmale Seminartisch CH 7270

- Kufengestell verchromt, max. 5 Tische stapelbar
- 9 mm PAGHOLZ Platte

Maße		
	70 x 55 cm	599,00



Leistungsmerkmale Seminartisch CH 7280

- 4-Fuß Gestell Rundrohr Ø 30x2 mm, pulverbeschichtet, max. 4 Tische stapelbar
- Stapelsteg mit integriertem Mappenhaken
- 25 mm E1-Gutespanplatte melaminanz beschichtet mit ABS Kante

Art.-Nr.	Maße		
7280/1	70 x 55 cm	Höhe 76 cm	285,00
• (optional) Gestell verchromt			135,00
• (optional) 2 Rollen			41,00
• (optional) Stuhlaufhängung pro Stuhl			18,00
• (optional) Buchablage pro Sitzplatz			19,00

Tisch Seminar



Leistungsmerkmale Seminartisch 85

- T-Kufengestell pulverbeschichtet Ovalrohr 50x30 mm
- 25 mm E1-Gütespanplatte Melamin mit ABS Kante

Art.-Nr.	Maße		
85/1	70 x 55 cm	Höhe 76 cm	215,00
85/2	130 x 55 cm	Höhe 76 cm	302,00

- *(optional)* Stuhlaufhängung 18,00
- *(optional)* Buchablage pro ! 19,00



Leistungsmerkmale Seminartisch Study

- 4 Fußgestell Rundrohr Ø35 mm pulverbeschichtet
- 2 feststellbare Rollen, 5 Tische stapelbar
- 25 mm E1-Gütespanplatte Melamin mit ABS Kante

	Maße	
	70 x 50 cm	417,00

Empfohlene Einzel-Verkaufspreise in EURO zuzüglich 19% Mwst

Seminartisch SINGLE DESK



Leistungsmerkmale

- Tischhöhe 74 cm
- Arbeitsplatte 70 x 50 cm aus einer 25 mm starken, Melaminharz beschichteten Spanplatte mit PVC-Umleimer in lichtgrau
- Tischplatte 0-25° neigbar
- Gestell weißaluminium
- Fahrbar durch Rollen

		623,00

•	(optional) höhenverstellbar mit Klemmschraube von 74 - 1	200,00
•	(optional) Sichtblende	138,00

Empfohlene Einzel-Verkaufspreise in EURO zuzüglich 19% Mwst

Tisch Klapptisch



Leistungsmerkmale TIP TOP

- Gestell: Y-Fuß-Rundrohr Ø 50/2 mm, Verbindungstraverse aus Rundrohr Ø 40/2 mm, pulverbeschichtet RAL 9006, Verbindungsadapter schwarz, feststellbare Doppelaufrollen weich oder hart
- Klappmechanismus: Einhand-Arretierungshebel, leichtgängig, selbstständig einrastend, Klappscharnier in bruchsicherer Kunststofffassung schwarz
- Platte: E1 Gütspanplatte 25 mm stark, Melaminharz beschichtet, umseitig mit 2 mm Kantenleimer, Radius 2 mm
- verschiedene Platten Ausführungen - siehe unten

	Maße	Kante
		ABS 2 mm
Klapptisch	800 x 800 x 720 mm	664,00
Klapptisch	1000 x 800 x 720 mm	687,00
Klapptisch	1200 x 800 x 720 mm	703,00
Klapptisch	1400 x 800 x 720 mm	715,00
Klapptisch	1600 x 800 x 720 mm	741,00
Klapptisch	1800 x 800 x 720 mm	804,00

- (optional) Tischverbinder LOCK 15,00 pro Paar

Empfohlene Einzel-Verkaufspreise in EURO zuzüglich 19% Mwst

Stehtisch



Leistungsmerkmale

- PAGHOLZ Tischplatte geformt mit Melaminharz beschichteter Oberfläche natur hell
- PAGHOLZ Formsitz mit Melaminharz beschichteter Oberfläche natur hell
- Kufengestell Rundrohr \varnothing 22x2,5 mm verchromt

			Höhe	
CH 7339	Stehtisch	130 x 65 cm	118 cm	1.359,00
CH 7898	Sitzbank 1	49 x 35 cm	88 cm	631,00
CH 7897	Sitzbank 2	100 x 35 cm	88 cm	1.051,00

Stehpult Activ 3



1



2



3

Leistungsmerkmale

- stufenlos höhenverstellbar mit Klemmschraube von 78 - 126 cm / 100 - 170 cm
- Pultplatte neigbar von 0° - fast senkrecht 85 Grad
- Auflagefläche 65 x 50 cm aus einer 19 mm starken, Melaminharz beschichteten Spanplatte mit PVC-Umleimer in BUCHE- oder AHORN-Dekor als Standardfarbe
- Farbe der Bodenplatte RAL 9005 tiefschwarz oder RAL 9006 alusilber

Variante		
1		784,00
2	Verkleidung Blech	1.346,00
3	Verkleidung Buche	1.399,00

•	(optional) Gasdruckfeder Höhenverstellung	159,00
•	(optional) Ablage	283,00
•	(optional) 2 St. Transportrollen	155,00

Empfohlene Einzel-Verkaufspreise in EURO zuzüglich 19% Mwst

Steharbeitsplatz Activ 2



Leistungsmerkmale

- stufenlos höhenverstellbar mit Klemmschraube von 85 - 143 cm / 75 - 130 cm
- Arbeitsplatte 90 x 70 cm aus einer 19 mm starken, Melaminharz beschichteten Spanplatte mit PVC-Umleimer in BUCHE-Dekor
- Bodenplatte 420 x 420 x 10 mm mit 4 äußeren Aufnahmepunkten
Farbe der Bodenplatte RAL 9005 tiefschwarz oder RAL 9006 alusilber

		1.018,00
--	--	----------

•	(optional) Dekor Ahorn / Hellgrau / Anthrazit / weiß	29,00
•	(optional) Gasdruckfeder Höhenverstellung	154,00
•	(optional) Tastaturauszug	343,00
•	(optional) Druckerablage	292,00
•	(optional) Rechnerablage	192,00
•	(optional) 4 St. Lenkrollen	130,00

Empfohlene Einzel-Verkaufspreise in EURO zuzüglich 19% Mwst

Tisch Höhenverstellbar



Leistungsmerkmale

- T-Fußgestell pulverbeschichtet aluminiumfarbig
- Höhe 64 - 124 cm stufenlos elektromotorisch einstellbar
- 25 mm E1-Gütespanplatte Melaminharz beschichtet
- Dekor: silbergrau, weiß, Buche hell

Maße	horizontaler Kabelkanal	
120 x 80 cm	1.805,00	86,00
160 x 80 cm	1.805,00	93,00
180 x 80 cm	1.827,00	101,00

•	(optional) Memorybedienteil	67,00
•	(optional) Kabeldurchführung Ø 80 mm	27,00
•	(optional) CPU Halter	182,00
•	(optional) Kabelführung senkrecht	114,00

Empfohlene Einzel-Verkaufspreise in EURO zuzüglich 19% Mwst

Untersuchungsliege



Leistungsmerkmale

- 4-Fuß Gestell 30x30 mm pulverbeschichtet schwarz
- Kunststoffgleiter
- Stahlrohrgestell mit schrägstellbarem Kopfteil
- Bezug: Hochwertiges Kunstleder abwaschbar, flammhemmend und antibakteriell
- B/H/T: 196 x 55 x 66 cm

Bezugsgruppe	3	4
Untersuchungsliege 6960	846,00	935,00

- | | |
|---|--------|
| • 1 Karton Papierrollen/ Ärztekrepp = 9 Rll | 105,00 |
| • (optional) Papierrollenhalter | 138,00 |

Empfohlene Einzel-Verkaufspreise in EURO zuzüglich 19% Mwst

Zubehör



Klapptischtransportwagen

009/1	Tischgröße 120x80 cm	819,00
009/2	Tischgröße 160x80 cm	839,00
009/3	Tischgröße 180x80 cm	868,00



Stuhltransportroller 074	382,00
---------------------------------	--------

- Gestell Rundstahlrohr pulverbeschichtet schwarz
- 1 Stück Führungsbügel mit Transportplattform 500 x 70 mm und Flacheisen verschweißt
- 2 Vollgummirollen $\varnothing=16$ cm an einer Achse befestigt



Stuhltransportwagen 008	243,00
--------------------------------	--------

- Gestell Rundstahlrohr mit Transportplattform verschweißt pulverbeschichtet schwarz
- 4 Stück Lenkrollen

Zubehör



Fußstütze 111	157,00
---------------	--------

- Gestell Rundstahlrohr mit Kunststoffplattform verschweißt pulverbeschichtet schwarz
510 x 355 x 90 mm
Stufenlos schwenkbar



Bodenschutzmatte	212,00
------------------	--------

- Format: B 120 x T 90 cm rechteckig
Farbe: hochtransparent
1,8 mm elastisches Polycarbonat
Andere Größen auf Anfrage

Zubehör Rollen + Gleiter

	Art.-Nr.	Bezeichnung	Preis
	WR	weiche Rolle für harten Boden Ø 50 mm schwarz Ø 50 mm lichtgrau	11,00 13,00
	WR	weiche Rolle für harten Boden Ø 60 mm schwarz	14,00
	HR	harte Rolle für Teppichboden Ø 50 mm schwarz Ø 50 mm lichtgrau	9,00 10,00
	HR	harte Rolle für Teppichboden Ø 60 mm schwarz	12,00
	G	Gleiter schwarz lichtgrau	9,00 11,00
	FG	Filzgleiter schwarz	14,00
	RG	Rollgleiter blockieren bei Belastung Ø 50 mm schwarz	18,00
	LR	leitfähige Rolle ESD / antistatisch Ø 50 mm schwarz / chrom	18,00

Empfohlene Einzel-Verkaufspreise in EURO zuzüglich 19% MwSt